



---

# HELYI ESÉLYEGYENLŐSÉGI PROGRAM

2023

---

## Pély Község Önkormányzata

Hatályos: 2023. december 13. napjától 2028. december 31. napjáig

Elfogadva: Pély Község Önkormányzata Képviselő-testületének 151/2023.(XI. 29.)  
számú határozatával

Felülvizsgálat esedékes: 2025. és 2027. évben

Készítette Kovács Csaba főmunkatárs 2023.

## Tartalom

1.1	A program készítését előíró jogszabályi környezet rövid bemutatása .....	14
	Az Ebktv. 31. § (2) bekezdése értelmében a programalkotás során gondoskodni kell a HEP és a települési önkormányzat által készítendő egyéb fejlesztési tervek, koncepciók, továbbá a köznevelési esélyegyenlőségi terv, illetve a szakképzési esélyegyenlőségi terv és az integrált településfejlesztési stratégia antiszegregációs célkitűzéseinek összhangjáról. ....	15
2.2	A helyi esélyegyenlőségi program térségi, társulási kapcsolódásainak.....	15
	bemutatása .....	15
2.3	A települési önkormányzat rendelkezésére álló, az esélyegyenlőség .....	15
	szempontjából releváns adatok, kutatások áttekintése, adathiányok .....	15
	kimutatása .....	15
3.1	Jövedelmi és vagyoni helyzet .....	16
3.2	Foglalkoztatottság, munkaerő-piaci integráció .....	16
3.3	Pénzbeli és természetbeni szociális ellátások, aktív korúak ellátása, .....	25
	munkanélküliséghez kapcsolódó támogatások.....	25
3.4	Lakhatás, lakáshoz jutás, lakhatási szegregáció.....	27
3.5	Telepek, szegregátumok helyzete .....	30
3.6	Egészségügyi és szociális szolgáltatásokhoz való hozzáférés .....	30
3.7	Közösségi viszonyok, helyi közélet bemutatása .....	33
3.8	A roma nemzetiségi önkormányzat célcsoportokkal kapcsolatos esélyegyenlőségi tevékenysége, partnersége a települési önkormányzattal.....	34
3.9	Következtetések: problémák beazonosítása, fejlesztési lehetőségek meghatározása.	34
4.2	Szegregált, telepszerű lakókörnyezetben élő gyermekek helyzete, esélyegyenlősége	39
4.3	A hátrányos, illetve halmozottan hátrányos helyzetű, valamint fogyatékossgal élő gyermekek szolgáltatásokhoz való hozzáférése .....	39
4.4	A kiemelt figyelmet igénylő gyermekek/tanulók, valamint fogyatékossgal élő gyerekek közoktatási lehetőségei és esélyegyenlősége .....	44
4.5	Következtetések: problémák beazonosítása, fejlesztési lehetőségek meghatározása.	51

5.2	A munkaerő-piaci és családi feladatok összeegyeztetését segítő szolgáltatások (pl. bölcsődei, családi napközi, óvodai férőhelyek, férőhelyhiány; közintézményekben rugalmas munkaidő, családbarát munkahelyi megoldások stb.).....	55
5.3	Családtervezés, anya- és gyermekgondozás területe .....	57
5.4	A nőket érő erőszak, kapcsolati erőszak.....	57
5.5	Krízishelyzetben igénybe vehető szolgáltatások (pl. anyaoththon, családok átmeneti otthona) .....	57
5.6	A nők szerepe a helyi közéletben .....	57
5.7	A nőket helyi szinten fokozottan érintő társadalmi problémák és felszámolásukra irányuló kezdeményezések.....	57
5.8	Következtetések: problémák beazonosítása, fejlesztési lehetőségek.....	58
	meghatározása.....	58
6.2	Idősek munkaerő-piaci helyzete.....	62
6.3	A közszolgáltatásokhoz, közösségi közlekedéshez, információhoz és a közösségi élet gyakorlásához való hozzáférés.....	63
6.4	Az időseket, az életkorral járó sajátos igények kielégítését célzó programok a településen.....	65
	Pély községben az idősek sajátos igényeit kielégítő programok nincsenek. ....	65
7.1	A településen fogyatékkal élő személyek főbb jellemzői, sajátos problémái .....	66
7.2	Fogyatékkal élő személyek pénzbeli és természetbeni ellátása, kedvezményei .....	68
7.4	Fogyatékkal élők sajátos igényeinek kielégítését célzó programok a településen ..	68
7.5	A fogyatékkal élőket helyi szinten fokozottan érintő társadalmi problémák és a felszámolásukra irányuló kezdeményezések.....	68
7.6	Következtetések: problémák beazonosítása, fejlesztési lehetőségek meghatározása ..	68
	A helyzetelemzés megállapításainak összegzése.....	70
3.1	A megvalósítás előkészítése .....	74
3.2	A megvalósítás folyamata.....	74
	A HEP Fórum feladatai:.....	74
	A HEP Fórum működése:.....	74
	A HEP Fórumok javasolt összetétele: .....	74

3.3	Monitoring és visszacsatolás .....	75
3.4	Nyilvánosság .....	75
3.5	Kötelezettségek és felelősség .....	75
	A Helyi Esélyegyenlőségi Program végrehajtásáért az önkormányzat részéről a polgármester felel. ....	75
3.6	Érvényesülés, módosítás.....	76

## Helyi Esélyegyenlőségi Program (HEP)

### Bevezetés

Összhangban az Egyenlő Bánásmódról és az Esélyegyenlőség Előmozdításáról szóló 2003. évi CXXV. törvény, a helyi esélyegyenlőségi programok elkészítésének szabályairól és az esélyegyenlőségi mentorokról szóló **2021. 06. 30-án módosított 321/2011. (XII. 27.) Korm. rendelet alapján megjelent Belügyminisztérium „Módszertani útmutató a helyi esélyegyenlőségi programok elkészítésének szempontjaihoz és a program felülvizsgálatához” c. dokumentum szerint átdolgozva, Pély Község Önkormányzata Esélyegyenlőségi Programban rögzíti az esélyegyenlőség érdekében szükséges feladatokat.**

Az önkormányzat vállalja, hogy az elkészült és elfogadott Esélyegyenlőségi Programmal összehangolja a település más dokumentumait<sup>1</sup>, valamint az önkormányzat fenntartásában lévő intézmények működtetését. Vállalja továbbá, hogy az Esélyegyenlőségi Program elkészítése során bevonja partneri kapcsolatrendszerét, különös tekintettel a köznevelés állami és nem állami intézményfenntartóira.

Jelen helyzetelemzés az Esélyegyenlőségi Program megalapozását szolgálja.

### A település bemutatása

Pély - Heves megye legdélibb csücskében, Budapesttől 130 km-re, a Tiszától 7 km-re fekszik. Heves, illetve Heves-Hevesvezekény-Tarnaszentmiklós és Jászkisér irányából közúton, vasúton pedig a Kál-Kápolna – Kisújszállás vonalon, Tarnaszentmiklós állomáson keresztül közelíthető meg azzal, hogy a vasútállomásról településünk csak közúton érhető el.

Területi elhelyezkedésére jellemző, hogy az M3-as autópálya 30 perc alatt, a Mátra és a Bükk 70 perc alatt elérhető, és a Tisza-tó mindössze 20 km-re (földúton 10 km-re) van tőle.

Régóta lakott település, keletkezése 1234-re tehető a dokumentumok szerint, ahol a Peel néven említik először. Kezdetben királyi várbirtok, a hevesi vár tartozéka volt, melyet II. András király 1234-ben az Aba nemzetséghez tartozó Demeter királyi fő-étekgónak és később dorogi főispánnak adományozott. Pély lakói valószínűleg besenyők voltak, de a település a tatárjárás idején elpusztult lakóival együtt.

A 14. században a Nekcsey család birtoka lett, Zsigmond király azonban hűtlenségük miatt elvette tőlük, és 1403-ban Kompolti István mesternek adományozta. 1403 után sűrűn váltották egymást a birtokosok. Az 1546 évi adóösszeírásakor Losonczy Istvánt írták össze, mint Pély birtokosát. 1552-ben Wesselényi Pál és Deák János birtoka volt. 1693-ban Glöcksberg ezredes és a Repeczky család volt itt birtokos. 1741-ben pedig a Nyáry család volt a település legnagyobb birtokosa.

A 19. század elején több birtokosé volt: így az Orczy, gróf Szapáry, gróf Eszterházy, Bernáth, Radics, Dobóczky, Farkas és Freizeizn családok voltak a település birtokosai.



1. ábra Pély elhelyezkedése

A falu többször elnéptelenedett, kétszer a török pusztította el, 1869-ben tűzvész, majd 1888-ban árvíz áldozata lett.

A község a Tisza árterülete volt, évente kétszer öntötte el a víz. Ez az állapot a Tisza szabályozásával és az ehhez kapcsolódó belvíz elvezető csatornák kiépítésével megszűnt. Az 1946-ban megkezdett folyószabályozás emlékei még megtalálhatóak itt.

Az eltűnt mocsárvilág helyét szikesek foglalták el. A szikesek, amely ma természetvédelmi terület a Hevesi Füves Puszták Tájvédelmi Körzet egyik legértékesebb területe. Jellemében, növény- és állatvilágában a Hortobágyéhoz hasonló. A „füvek birodalmát” mesterségesen telepített erdőfoltok tarkítják, arculata évszakonként változik, tavasszal szürkés-zöldre, majd vörösre és később sárgára. Fehér foltjaival tarkítja a környéket a párolgó víz által felszínre kerülő só is.

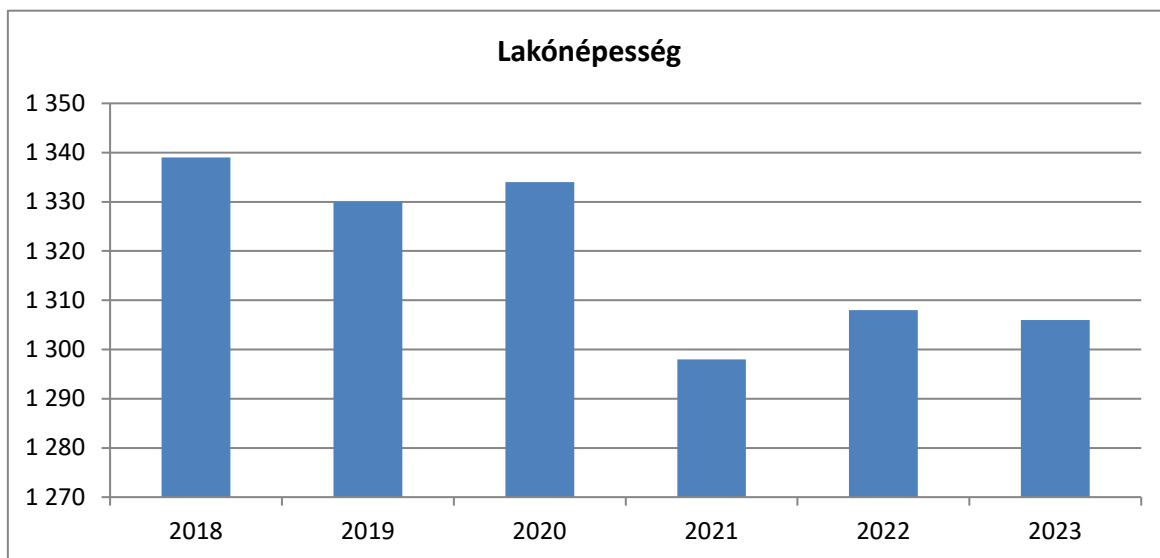
Madárvilága változatos, számos faj fészkel itt a kékvércsétől az ugartyúkig, a bíbicőtől a pacstúráig. A téli Pélyi szikesek állatvilága is gazdag - fácánok, őzek, nagy testű ragadozó madarak teszik színesebbé a fehér hótakarót. A terület szabadon látogatható.

A falu másik nagy kiterjedésű természetvédelmi területe a Tisza árterén található Pélyi Madárrezervátum, a Közép-Tiszai Tájvédelmi Körzet kiemelt területe. A tájvédelmi körzet egyes területei csak engedéllyel látogathatók, de a Tisza töltésén sétálva is szép látványban lehet részünk.

A Tisza hullámterében még a régi vízivilágra jellemző élet van, ártéri fűz-, nyár-, ligeterdők vadszőlő indákkal, nedves rétek, mocsárrétek, holtágak. A főleg madárvonulás idején látható ritka fajok, fekete-gólyák, szürkegémek, kócsagok, kanalagémek, télen egy-egy rétisas, maradandó élményt nyújtanak.

1. számú táblázat - Lakónépesség száma az év végén		
Év	Fő (TS 001)	Változás
2018	1 339	bázis év
2019	1 330	99,33%
2020	1 334	100,30%
2021	1 298	97,30%
2022	1 308	100,77%
2023	1 306	99,85%

Forrás: TeIR, KSH-TSTAR



<b>2. számú táblázat - Állandó népesség összetétele nemek és korcsoportok szerint (2021)</b>					
<b>Korcsoport</b>	<b>Fő</b>			<b>Az állandó népességből a megfelelő korcsoportú nők és férfiak aránya (%)</b>	
	<b>Férfiak</b>	<b>Nők</b>	<b>Összesen (TS 003)</b>	<b>Férfiak (TS 005)</b>	<b>Nők (TS 007)</b>
<b>Állandó népesség száma</b> (férfiak TS 004, nők TS 006)	715	710	1425	50,18%	49,82%
<b>0-2 évesek</b> (összes száma TS 008, aránya TS 009)			53	3,72%	
<b>0-14 éves</b> (férfiak TS 010, aránya TS 011; nők TS 012, aránya TS 013)	130	137	267	8,76%	9,25%
<b>15-17 éves</b> (férfiak TS 014, aránya TS 015; nők TS 016, aránya TS 017)	28	24	52	2,07%	2,07%
<b>18-59 éves</b> (férfiak TS 018, aránya TS 019; nők TS 020, aránya TS 021)	430	367	797	30,02%	25,95%
<b>60-64 éves</b> (férfiak TS 022, aránya TS 023; nők TS 024, aránya TS 025)	29	41	70	2,55%	2,97%
<b>65 év feletti</b> (férfiak TS 026, aránya TS 027; nők TS 028, aránya TS 029)	98	141	239	6,69%	9,66%

Forrás: TeIR, KSH-TSTAR

A település közigazgatási területén áthaladó országos mellékutak közül a Hevesi út állapota évek óta nem megfelelő, amin még a folyamatos fenntartás sem javít. Szükség volna a Pélyt Hevessel összekötő út teljes megújítására. A belső úthálózat döntő része kiépített, azonban kiemelt figyelmet kell fordítani a meglévő burkolatok és csapadék víz-elvezető rendszer állapotának javítására, folyamatos karbantartására, fenntartására, csak a kettő együttes jó állapota előzheti meg a burkolatok tönkremenetelét. (főleg pályázatok)

Az Önkormányzat Képviselő-testülete 6 tagú, mely a polgármester vezetésével, a település egészségéért vállalt felelősséggel képviseli a választóinak érdekeit.

A település intézményi és infrastrukturális ellátottsága megfelel a hasonló méretű és adottságú településekének, óvoda, iskola, könyvtár és labdarúgó sportegyesület működik. Az egészségügyi ellátást orvos, fogorvos, védőnői szolgálat, gyógyszertár biztosítja. Községünkben postahivatal nyújt szolgáltatást.

Pélyen 7 kereskedelmi és vendéglátó egység működik.

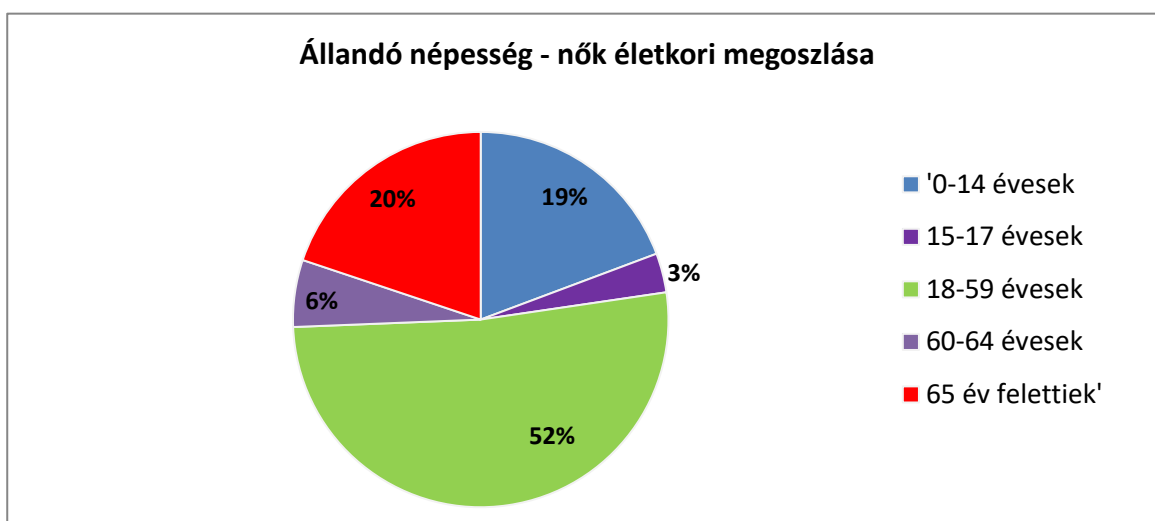
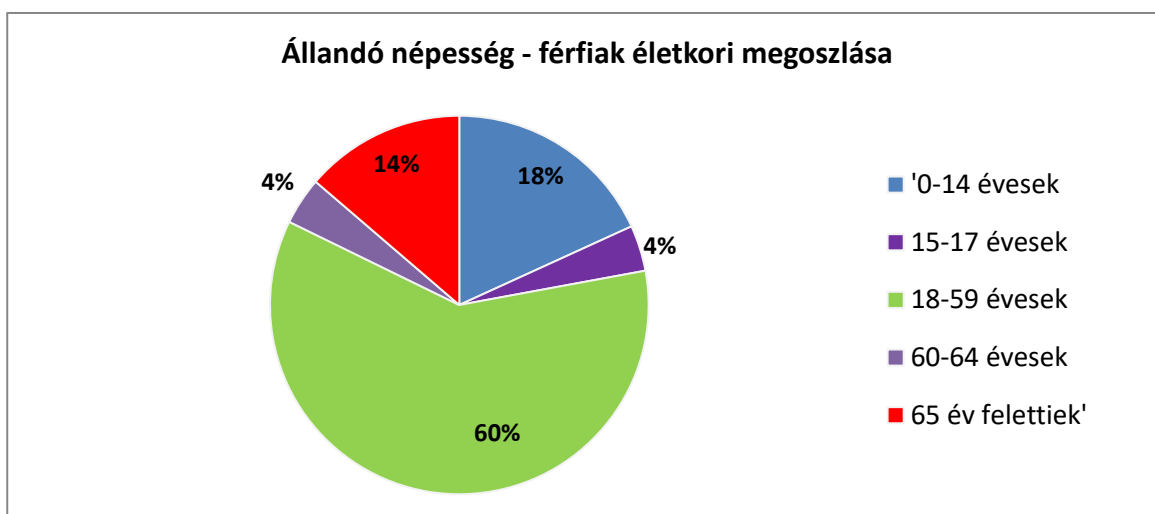
A településen az ivóvíz, áram-gázhálózat, mobiltelefon és szélessávú internet hálózat elérhető. Szennyvízcsatorna hálózat nincs a településen, azonban a Vásárhelyi Terv

továbbfejlesztése (VTT) keretében elvi vízjogi engedélyes terv készült.

A település pozíciója mind gazdasági, mind munkaerő-piaci tekintetben az elmúlt 15 évben folyamatosan romlott, a gazdasági potenciál gyenge. A gazdaság szerkezete nem sok változást mutat az elmúlt évekhez képest. A korábban mezőgazdasági jellegre épülő foglalkoztatás összezsugorodott, a magánszféra kialakulásával továbbra is az egyszemélyes, vagy családi vállalkozások dominálnak. A vállalkozások a térséget sújtó problémák és a képzett munkaerő hiányában nem tudnak igazán felfejlődni. Rendszeressé váltak a hajnali és késő esti gyűjtőjáratok, amelyek 3 műszakba, főként a Jászsági üzemekbe szállítják a munkásokat.

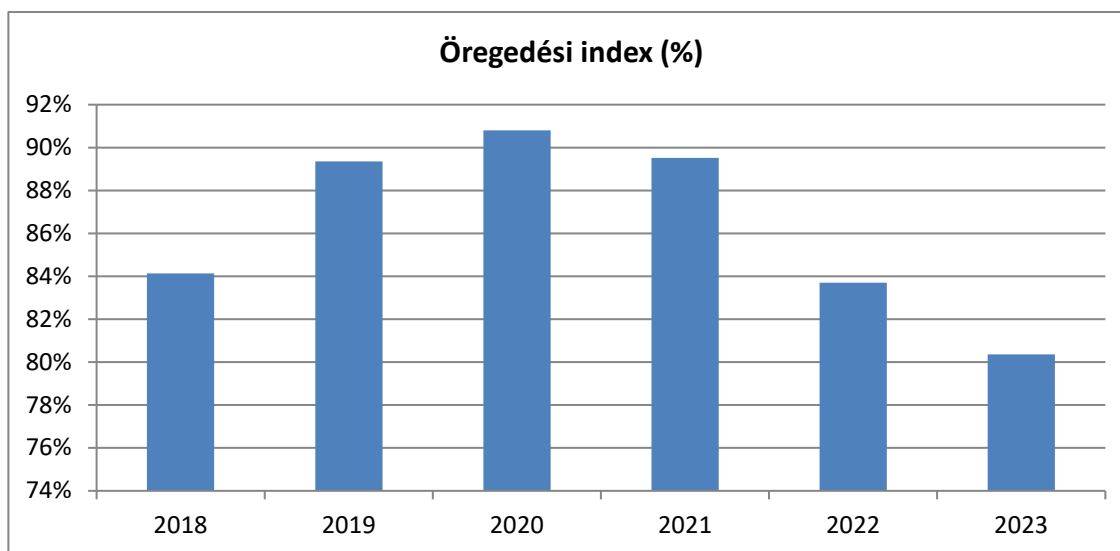
Pély népességének alakulása:

Pély Község népessége folyamatosan csökken.



<b>3. számú táblázat - Öregedési index</b>			
<b>Év</b>	<b>65 év feletti állandó lakosok száma (fő) (TS 026 és TS 028 összesen)</b>	<b>0-14 éves korú állandó lakosok száma (fő) (TS 010 és TS 012 összesen)</b>	<b>Öregedési index % (TS 030)</b>
2018	228	271	84,13%
2019	235	263	89,35%
2020	237	261	90,80%
2021	239	267	89,51%
2022	231	276	83,70%
2023	221	275	80,36%

Forrás: TeIR, KSH-TSTAR



Pély lakossága mérsékelten öregszik. A település öregedési indexe 2018-ról 2020-ra 84,13 %-ról közel 91 %-ra nőtt, majd 2021-től csökkenő tendenciát mutat.

A települést több ember hagyja el, mint települ be:

<b>4. számú táblázat - Belföldi vándorlások</b>	
<b>Év</b>	<b>Állandó oda-, és elvándorlások különbségének 1000 állandó lakosra vetített száma (fő) (TS 031)</b>
2018	0,74
2019	-3,00
2020	9,76
2021	-20,52
2022	-12,28
2023	-3,06

Forrás: TeIR, KSH-TSTAR



A település természetes szaporodásra vonatkozó adataiból megállapítható, hogy az elhalálozások száma meghaladja az élve születések számát, azaz évente több pélyi hal meg, mint születik.

<b>5. számú táblázat - Természetes szaporodás</b>	
<b>Év</b>	<b>Az élve születések és halálozások különbözetének 1000 lakosra vetített száma (fő) (TS 032)</b>

2018	-5,95
2019	-3,00
2020	-7,51
2021	-6,84
2022	-10,74
2023	-2,30

Forrás: TeIR, KSH-TSTAR



### Értékeink, küldetésünk

Pély Község Önkormányzata a képviselő-testület és szervei döntésein keresztül fejezi ki elkötelezettségét az esélyegyenlőség területén, hiszen a jogszabályokban meghatározott kötelező feladatok ellátásán túl a civil szervezetekkel, társszervekkel, egyesületekkel és alapítványokkal közösen törekszik érvényre juttatni az esélyegyenlőség eszméjét, a társadalmi élet minden területén.

Pély Község Önkormányzata az esélyegyenlőséggel kapcsolatos tevékenysége során mindent megtesz annak érdekében, hogy az egyes projektek kidolgozásában az érdekelt civil szerveződések is aktív szerepet játszanak, elősegítve ezzel a város lakosságának ilyen irányú szemléletváltását is, hiszen az esélyegyenlőség mindenki számára fontos érték.

Az Önkormányzat a továbbiakban is biztosítani kívánja minden polgára számára, tekintet nélkül nemzetiségre, nemre vagy életkorra az egyenlő bánásmódhoz és az esélyegyenlőséghez való jogot.

### Célok

#### A Helyi Esélyegyenlőségi Program átfogó célja

Pély Község Önkormányzata az Esélyegyenlőségi Program elfogadásával érvényesíteni kívánja: az egyenlő bánásmód, és az esélyegyenlőség biztosításának követelményét, a

közszolgáltatásokhoz történő egyenlő hozzáférés elvét, a diszkriminációmentességet, szegregációmentességet, a foglalkoztatás, a szociális biztonság, az egészségügy, az oktatás és a lakhatás területén a helyzetelemzés során feltárt problémák komplex kezelése érdekében szükséges intézkedéseket. A köznevelési intézményeket – az óvoda kivételével – érintő intézkedések érdekében együttműködik az intézményfenntartó központ területi szerveivel (tankerülettel).

A településen élő hátrányos helyzetű csoportok helyzetének feltérképezése és a feltárt problémák komplex kezelésre szolgáló (más települési programokkal összehangolt) intézkedési terv megalkotása, a helyben érintett szereplők bevonásával, szükség szerint a települések közötti együttműködések kialakításával.

### A HEP helyzetelemző részének célja

Elsődleges célunk számba venni a 321/2011. (XII. 27.) Korm. rendelet 1. § (2) bekezdésében nevesített, esélyegyenlőségi szempontból fókuszban lévő célcsoportokba tartozók számát és arányát, valamint helyzetét a településen.

E mellett célunk a célcsoportba tartozókra vonatkozóan áttekinteni a szolgáltatásokhoz történő hozzáférésük alakulását, valamint feltárni az ezeken a területeken jelentkező problémákat.

További célunk meghatározni az e csoportok esélyegyenlőségét elősegítő feladatokat, és azokat a területeket, melyek fejlesztésre szorulnak az egyenlő bánásmód érdekében.

A célok megvalósításának lépéseit, azok forrásigényét és végrehajtásuk tervezett ütemezését az HEP IT tartalmazza.

### A HEP IT célja

Célunk a helyzetelemzésre építve olyan beavatkozások részletes tervezése, amelyek konkrét elmozdulásokat eredményeznek az esélyegyenlőségi célcsoportokhoz tartozók helyzetének javítása szempontjából.

További célunk meghatározni a beavatkozásokhoz kapcsolódó kommunikációt.

Szintén célként határozzuk meg annak az együttműködési rendszernek a felállítását, amely a programalkotás és végrehajtás során biztosítja majd a megvalósítás, nyomon követés, ellenőrzés- értékelés, kiigazítás támogató strukturális rendszerét, vagyis a HEP Fórumot és a hozzá kapcsolódó tematikus munkacsoportokat.

### A HEP jelentősége

A HEP-ek nem csupán a felzárkózási stratégia településszintű megvalósításának alapegységei, hanem fontos szerepet töltenek be a kormányzati konzultációs rendszerben azzal, hogy megteremtik a lehetőséget a kormányzati célok társadalmasítására, a fejlesztési elképzelésekhez történő csatlakozásra és fordított irányban az alulról felfelé történő információáramlásban is lehetőséget biztosítanak a településszintű előrehaladás nyomon követésére és fejlesztési igények megfogalmazására a felzárkózási, esélyteremtési feladatokhoz kapcsolódóan.

## 1. Jogszabályi háttér bemutatása

### 1.1 A program készítését előíró jogszabályi környezet rövid bemutatása

Az Alaptörvény 4. módosításával bekerült a XV. cikk (4) pontjaként, hogy „Magyarország az esélyegyenlőség és a társadalmi felzárkózás megvalósulását külön intézkedésekkel segíti.”

A helyi esélyegyenlőségi program elkészítését az egyenlő bánásmódról és az esélyegyenlőség előmozdításáról szóló 2003. évi CXXV. törvény (továbbiakban: Ebktv.) előírásai alapján végeztük.

A program elkészítésére vonatkozó részletszabályokat a törvény végrehajtási rendeletei,

- a helyi esélyegyenlőségi programok elkészítésének szabályairól és az esélyegyenlőségi mentorokról” szóló 321/2011. (XII.27.) Korm. rendelet „2. A helyi esélyegyenlőségi program elkészítésének szempontjai” fejezete és 2021.06.30-i módosítása,
- A Kormány tagjainak feladat- és hatásköréről szóló 94/2018. (V.22.) Korm. rendelet 40.§ (1) bekezdés 28. pontja értelmében a Kormány társadalmi felzárkóztatásért felelős tagjaként, a belügyminiszter módszertani útmutatót tesz közzé a HEP elkészítésének részletes szempontjairól, különös figyelmet fordítva a
- a Magyarország helyi önkormányzatairól szóló 2011. évi CLXXXIX. törvény (továbbiakban: Mötv.)
- a szociális igazgatásról és szociális ellátásokról szóló 1993. évi III. törvény (továbbiakban: Szt.)
- a foglalkoztatás elősegítéséről és a munkanélküliek ellátásáról szóló 1991. évi IV. törvény (továbbiakban: Flt.)
- a nemzetiségek jogairól szóló 2011. évi CLXXIX. törvény (továbbiakban: nemzetiségi törvény)
- az egészségügyről szóló 1997. évi CLIV. törvény (továbbiakban: Eütv.)
- a gyermekek védelméről és a gyámügyi igazgatásról szóló 1997. évi XXXI. törvény (továbbiakban: Gyvt.)
- a nemzeti köznevelésről szóló 2011. évi CXCV. törvény (továbbiakban: Nkntv.) előírásaira.

## 2. Stratégiai környezet bemutatása

A felzárkózás politika alapidokumentumaként Magyarország Kormánya 2011-ben fogadta el a Nemzeti Társadalmi Felzárkózási Stratégiát [1430/2011. (XII. 13.) Korm. hat.], majd 2014-ben annak frissítéseként a Magyar Nemzeti Társadalmi Felzárkózási Stratégia II-t [1603/2014. (XI. 4.) Korm. hat.] 2021-ben elkészült a **Magyar Nemzeti Társadalmi Felzárkózási Stratégia 2030** (MNTFS 2030), amely a következő 10 évre alapozza meg a felzárkózás-politika fő irányait.

**Új Roma Stratégia (2019-2030)**

**Nemzeti Ifjúsági Stratégia (2009-2024)**

„Legyen jobb a gyermekeknek” Nemzeti Stratégia (2007-2032)  
„A nők szerepének erősítése a családban és a társadalomban” (2021-2030)  
Időügyi Nemzeti Stratégia (2023-2024)  
Országos Fogyatékosügyi Program (2015-2025)

A HEP-ekben leképeződik a felzárkózási stratégia szemlélete, így azok a felzárkózás politika helyi szintű részeként és a végrehajtás eszközeiként működnek.

A helyi felzárkózás politika tervezési alapjaként épít a HEP-ekre a Pénzügyminisztérium összefogásában készült **Nemzeti Fejlesztés 2030, Országos Fejlesztési és Területfejlesztési Koncepció** is.

Az Ebktv. 31. § (2) bekezdése értelmében a programalkotás során gondoskodni kell a HEP és a települési önkormányzat által készítendő egyéb fejlesztési tervek, koncepciók, továbbá a köznevelési esélyegyenlőségi terv, illetve a szakképzési esélyegyenlőségi terv és az integrált településfejlesztési stratégia antiszegregációs célkitűzéseinek összhangjáról.

## **2.1 Kapcsolódás helyi stratégiai és települési önkormányzati dokumentumokkal, koncepciókkal, programokkal**

Pély Község Önkormányzata által elfogadott programok, koncepciók, rendeletek (kötségvetési, szociális, oktatási-nevelési, gazdasági, területfejlesztési stb.) gyakorlati megvalósítása során kiemelt figyelmet fordít az egyenlő bánásmóddal kapcsolatos követelmények betartására, az esélyegyenlőség biztosítására.

## **2.2 A helyi esélyegyenlőségi program térségi, társulási kapcsolódásainak bemutatása**

A helyi Esélyegyenlőségi Program és a Kistérségi Esélyegyenlőségi Program egyeztetett.

## **2.3 A települési önkormányzat rendelkezésére álló, az esélyegyenlőség szempontjából releváns adatok, kutatások áttekintése, adatahiányok kimutatása**

A helyi esélyegyenlőségi program elkészítésében a Pély Közös Önkormányzat Hivatal Székhelyén rendelkezésre álló adatokat, a helyi intézmények beszámolóit és adatközlését felhasználva készítettük el, illetve helyi adatokat, valamint elkészült statisztikai adatokat is figyelembe vettünk. Az Országos Területfejlesztési és Területrendezési Információs rendszerből történt a táblázatok adatgyűjtésének legnagyobb része.

## **3. A mélyszegénységben élők és a romák helyzete, esélyegyenlősége**

A mélyszegénység többdimenziós jelenség, amely megmutatkozik többek között a nagyon alacsony képzettségben és foglalkoztatottságban, az ebből következő súlyos megélhetési zavarokban, kihat a lakhatási, táplálkozási körülményekre, az érintettek egészségi állapotára, stigmatizál és kirekesztéshez vezet. Ezekben a térségekben a születéskor várható élettartam is lényegesen alacsonyabb. Hazánkban a mélyszegénység fogalmát gyakran azonosítják a cigánysággal, holott a mélyszegénység nem egyértelműen és kizárólag ehhez a csoporthoz kapcsolható. Bár kijelenthető, hogy a mélyszegénységben élők egy része cigány származású.

### 3.1 Jövedelmi és vagyoni helyzet

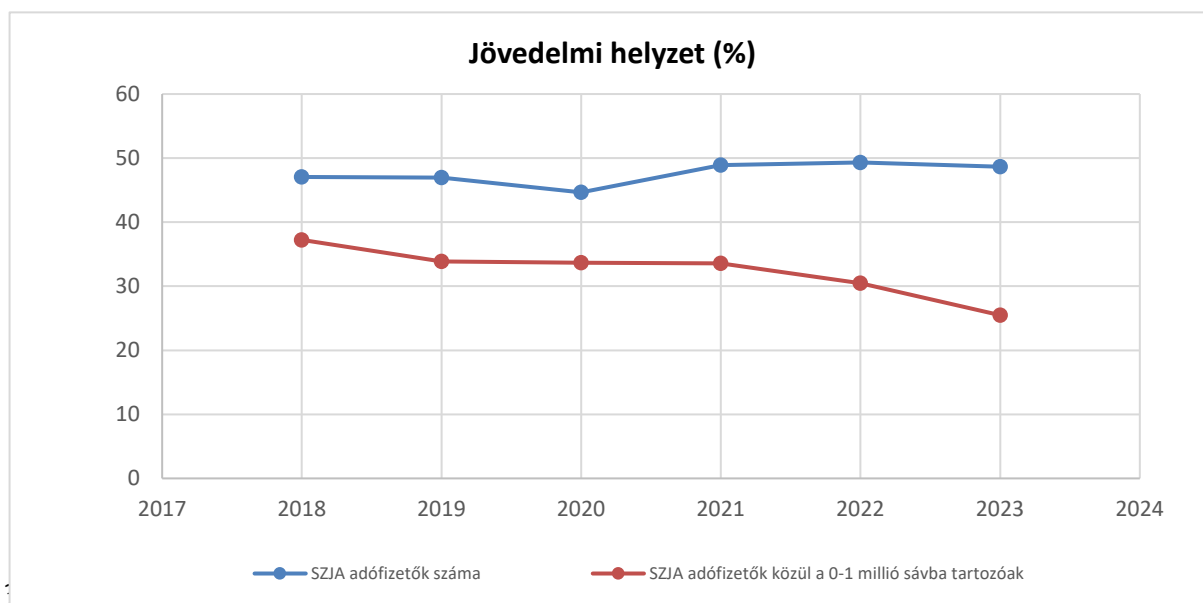
A szegénység számos társadalmi tényező által meghatározott, összetett jelenség, okai között szerepelnek társadalmi és kulturális hátrányok, szocializációs hiányosságok, alacsony vagy elavult iskolai végzettség, munkanélküliség, egészségi állapot, a családok gyermekszáma, a gyermekszegénység, de a jövedelmi viszonyok mutatják meg leginkább.

Az önkormányzat intézményei és szociális támogatási rendszere utóbbi évei adataiból is kitűnik, hogy egyre többen veszik igénybe az önkormányzat által nyújtható támogatásokat. A szociális jelzőrendszeren keresztül (családgondozó, védőnő, szociális gondozó, jegyző) tudomásra jutó egyéni problémákat, egyéni megoldásokkal tudja a község kezelni.

A Központi Statisztikai Hivatal nyilvántartásában Pély községnek nincs sem szegregátuma, sem szegregációval veszélyeztetett területe.

3.1. számú táblázat - Jövedelmi helyzet		
Év	Az SZJA adófizetők száma	Az SZJA adófizetők közül a 0-1 millió forintos jövedelemsávba tartozók
	az állandó népesség %-ában (TS 059)	az SZJA adófizetők %-ában (TS 060)
2018	47,05	37,23
2019	46,95	33,87
2020	44,65	33,69
2021	48,91	33,57
2022	49,32	30,45
2023	48,67	25,48

Forrás: TeIR, KSH Tstar



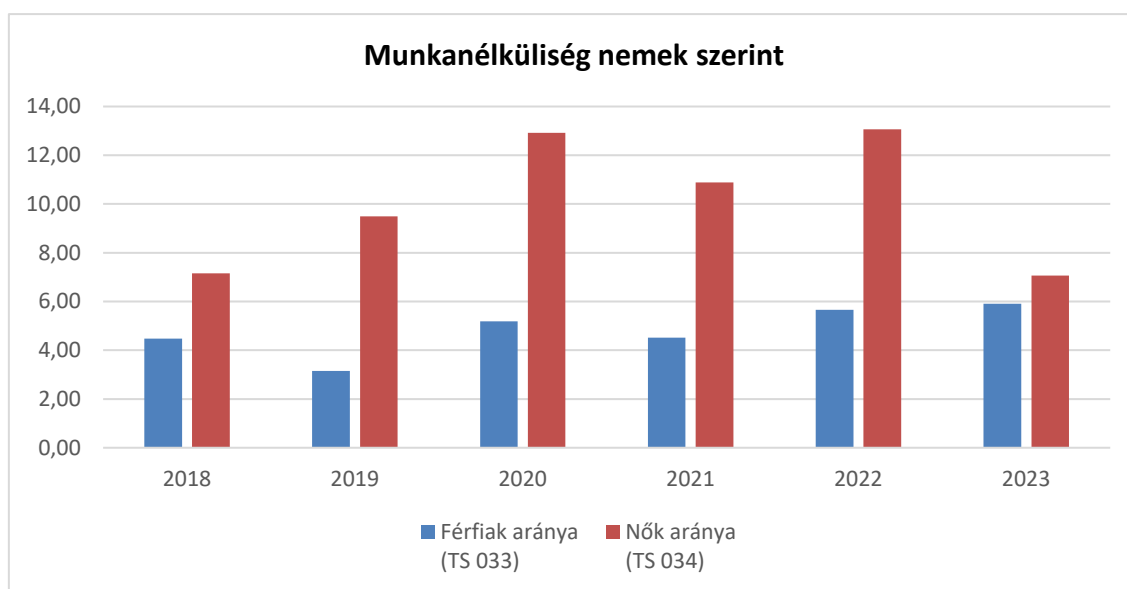
A HEP-ben elhelyezett táblázatokba gyűjtött adatok, valamint a helyi önkormányzat a foglalkoztatás elősegítéséről és a munkanélküliek ellátásáról szóló 1991. évi IV. törvény (továbbiakban: Flt.) és a Mötv-ben foglalt feladatai alapján településünkre jellemző foglalkoztatottságot, munkaerő-piaci lehetőségeket kívánjuk elemezni az elmúlt évek változásainak bemutatásával, a különböző korosztályok, illetve nemek szerinti bontásban. Az elemzést összevetjük térségi és országos adatokkal is.

a) foglalkoztatottak, munkanélküliek, tartós munkanélküliek helyzete;

A munkanélküliségi ráta 2018-ról 2022-re (2021 évet nem számítva) 5,82 %-ról 9,36 %-ra nőtt, majd 2023-ra csökkenés volt megfigyelhető. A nyilvántartott álláskeresők között magasabb a nők aránya.

3.2. 1. számú táblázat - Munkanélküliségi ráta nemek szerint			
Év	Nyilvántartott álláskeresők aránya az állandó népességben a 15-64 évesek körében		
	Férfiak aránya (TS 033)	Nők aránya (TS 034)	Összesen
2018	4,48	7,16	5,82%
2019	3,15	9,49	6,32%
2020	5,18	12,92	9,05%
2021	4,52	10,88	7,70%
2022	5,66	13,06	9,36%
2023	5,91	7,06	6,49%

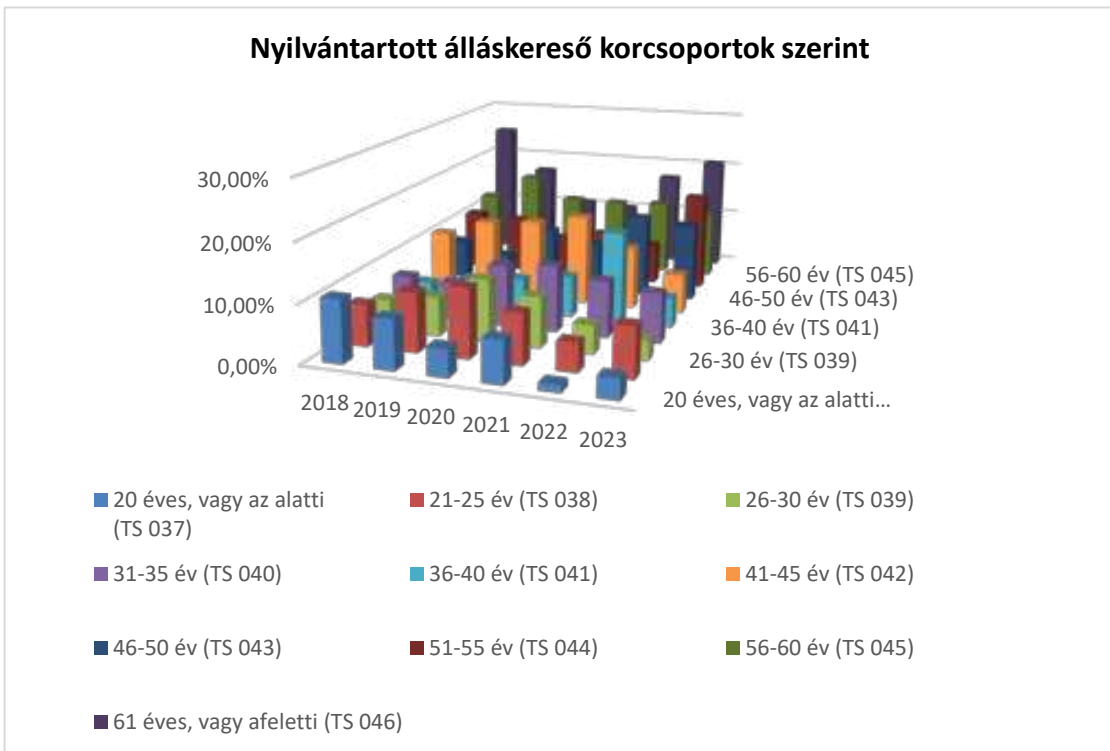
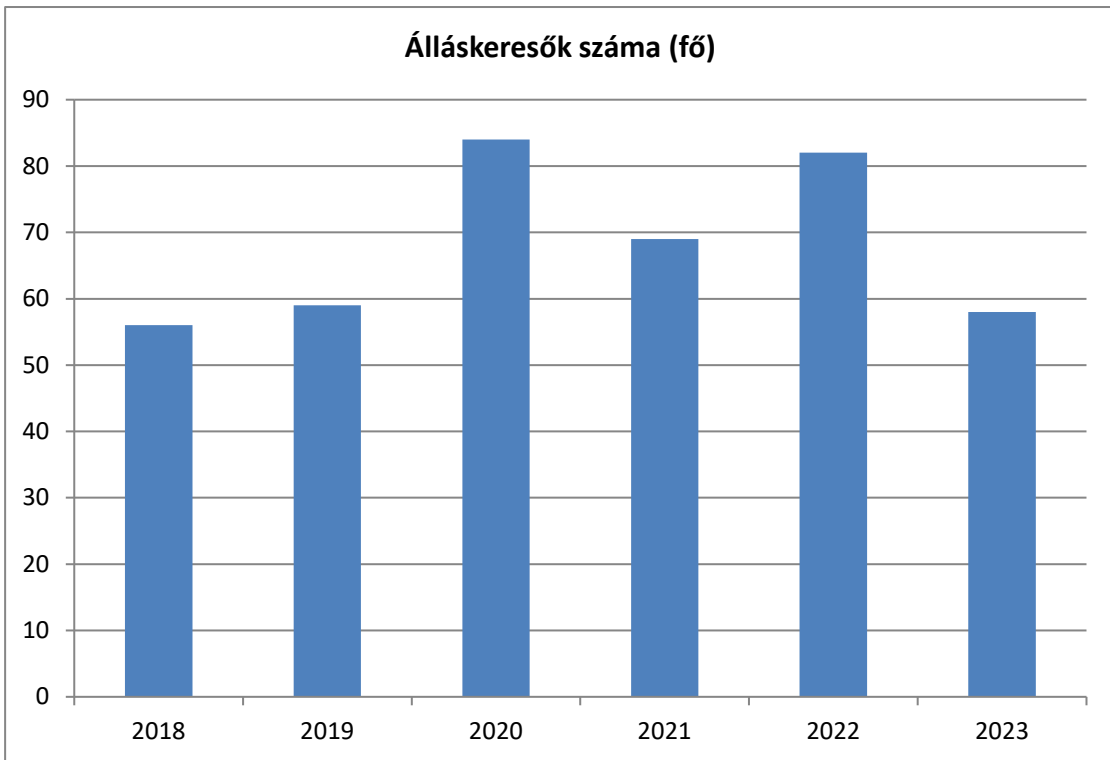
Forrás: TeIR, Nemzeti Munkaügyi Hivatal



A 3.2.2. számú táblázat adataiból megállapítható, hogy a nyilvántartott álláskeresőik között a 61-éves, vagy afeletti aránya a legmagasabb. Valószínűleg már nem akarnak dolgozni, vagy találnak munkát?

3.2.2. számú táblázat - Nyilvántartott álláskeresőik száma korcsoportok szerint							
Nyilvántartott álláskeresőik száma összesen	Év	2018	2019	2020	2021	2022	2023
	Fő összesen	56	59	84	69	82	58
20 éves, vagy az alatti (TS 037)	Fő	6,00	5,00	4,00	5,00	1,00	2,00
	%	10,71%	8,47%	4,76%	7,25%	1,22%	3,45%
21-25 év (TS 038)	Fő	4,00	6,00	10,00	6,00	4,00	5,00
	%	7,14%	10,17%	11,90%	8,70%	4,88%	8,62%
26-30 év (TS 039)	Fő	3,00	4,00	9,00	6,00	4,00	2,00
	%	5,36%	6,78%	10,71%	8,70%	4,88%	3,45%
31-35 év (TS 040)	Fő	4,00	4,00	9,00	8,00	8,00	5,00
	%	7,14%	6,78%	10,71%	11,59%	9,76%	8,62%
36-40 év (TS 041)	Fő	2,00	3,00	5,00	5,00	13,00	3,00
	%	3,57%	5,08%	5,95%	7,25%	15,85%	5,17%
41-45 év (TS 042)	Fő	6,00	8,00	12,00	11,00	9,00	4,00
	%	10,71%	13,56%	14,29%	15,94%	10,98%	6,90%
46-50 év (TS 043)	Fő	4,00	3,00	9,00	6,00	12,00	8,00
	%	7,14%	5,08%	10,71%	8,70%	14,63%	13,79%
51-55 év (TS 044)	Fő	6,00	6,00	6,00	6,00	6,00	10,00
	%	10,71%	10,17%	7,14%	8,70%	7,32%	17,24%
56-60 év (TS 045)	Fő	7,00	10,00	11,00	9,00	11,00	7,00
	%	12,50%	16,95%	13,10%	13,04%	13,41%	12,07%
61 éves, vagy afeletti (TS 046)	Fő	14,00	10,00	9,00	7,00	14,00	12,00
	%	25,00%	16,95%	10,71%	10,14%	17,07%	20,69%

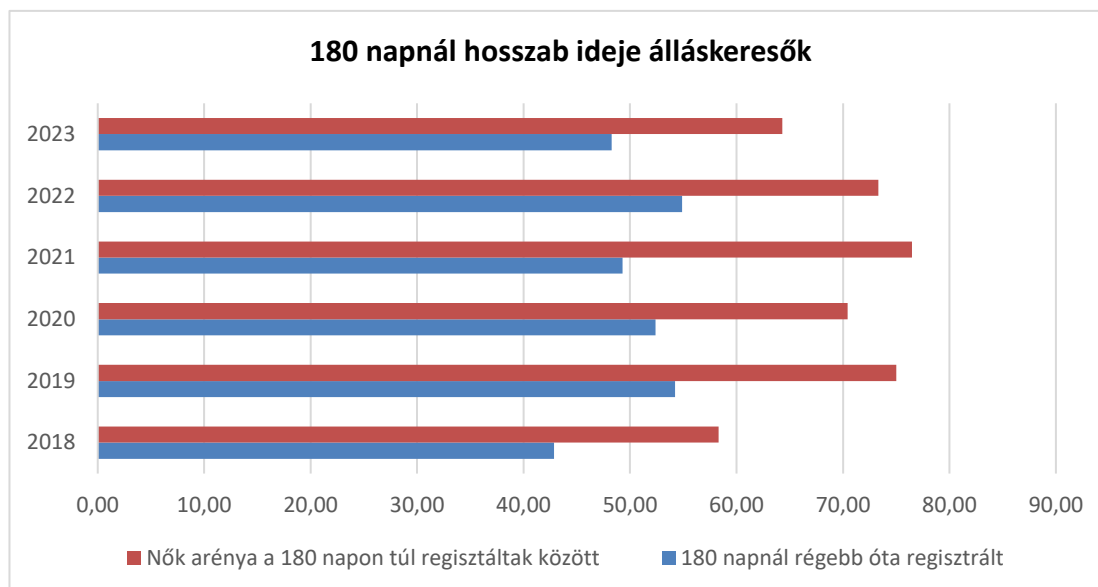
Forrás: TeIR, Nemzeti Munkaügyi Hivatal



A 180 napnál hosszabb ideje regisztrált munkanélküliek aránya eklektikus, azonban ezt a munkanélküli ellátások változásával érdemes együttesen értelmezni.

3.2.3. számú tábla - A 180 napnál hosszabb ideje nyilvántartott álláskeresők aránya		
Év	180 napnál hosszabb ideje regisztrált munkanélküliek aránya (TS 057)	Nők aránya a 180 napon túli nyilvántartott álláskeresőkön belül (TS 058)
	%	%
2018	42,86	58,33
2019	54,24	75,00
2020	52,38	70,45
2021	49,28	76,47
2022	54,88	73,33
2023	48,28	64,29

Forrás: TeIR, Nemzeti Munkaügyi Hivatal



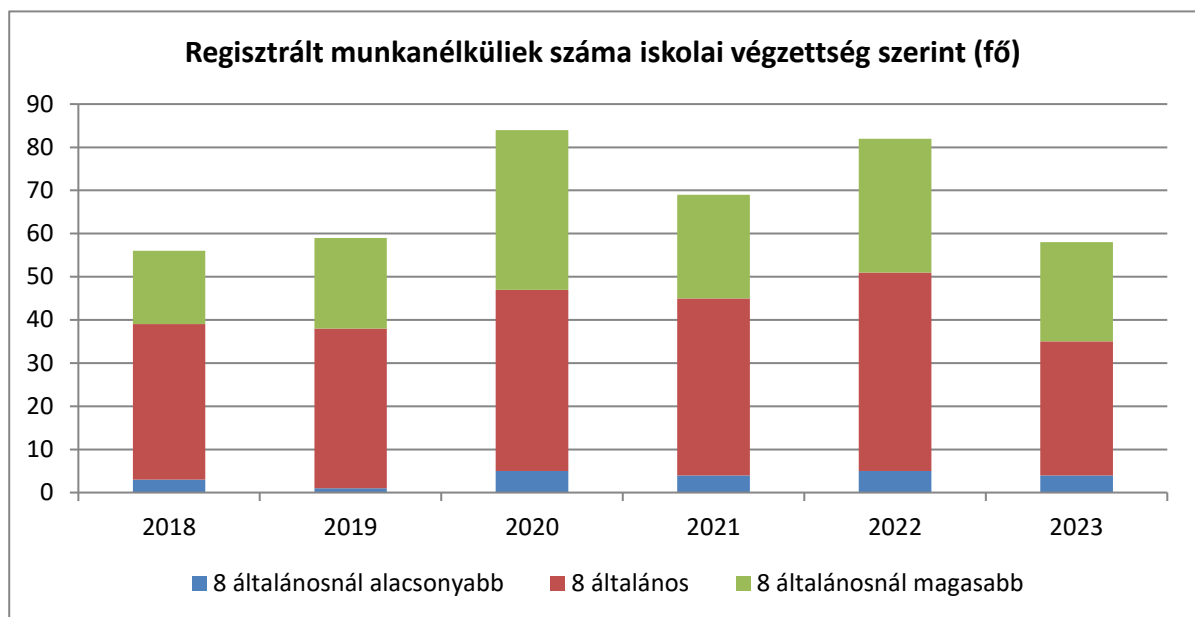
b) alacsony iskolai végzettségűek foglalkoztatottsága:

A regisztrált munkanélküliek számának iskolai végzettség szerinti vizsgálata során megfigyelhető, hogy az általános iskolai végzettségű álláskeresők aránya 2018-ról (2020-évet nem számítva) 2023-ra folyamatosan csökkent, míg a 8 általánosnál magasabb iskolai végzettséggel rendelkezők aránya valamelyest nőtt.

**3.2.4. számú táblázat - Regisztrált munkanélküliek/nyilvántartott álláskeresők száma iskolai végzettség szerint**

Év	Regisztrált munkanélküliek/nyilvántartott álláskeresők száma összesen (TS 052)	Regisztrált munkanélküliek/nyilvántartott álláskeresők megoszlása iskolai végzettség szerint					
		8 általánosnál alacsonyabb végzettség (TS 036)		Általános iskolai végzettség (TS 035)		8 általánosnál magasabb iskolai végzettség	
		Fő	%	Fő	%	Fő	%
2018	56	3	5,36%	36	64,29%	17	30,36%
2019	59	1	1,69%	3	62,71%	21	35,59%
2020	84	5	5,95%	42	50,00%	37	44,05%
2021	69	4	5,80%	41	59,42%	24	34,78%
2022	82	5	6,10%	46	56,10%	31	37,80%
2023	58	4	6,90%	31	53,45%	23	39,66%

Forrás: TeIR, Nemzeti Munkaügyi Hivatal



c) közfoglalkoztatás, közfoglalkoztatásból az elsődleges munkaerőpiacra történő átlépés lehetőségei;

Az aktív foglalkoztatás-politikai eszközökkel támogatottak száma 2018-ról 2023-ra folyamatosan csökkent csakúgy, mint a közfoglalkoztatottak száma.

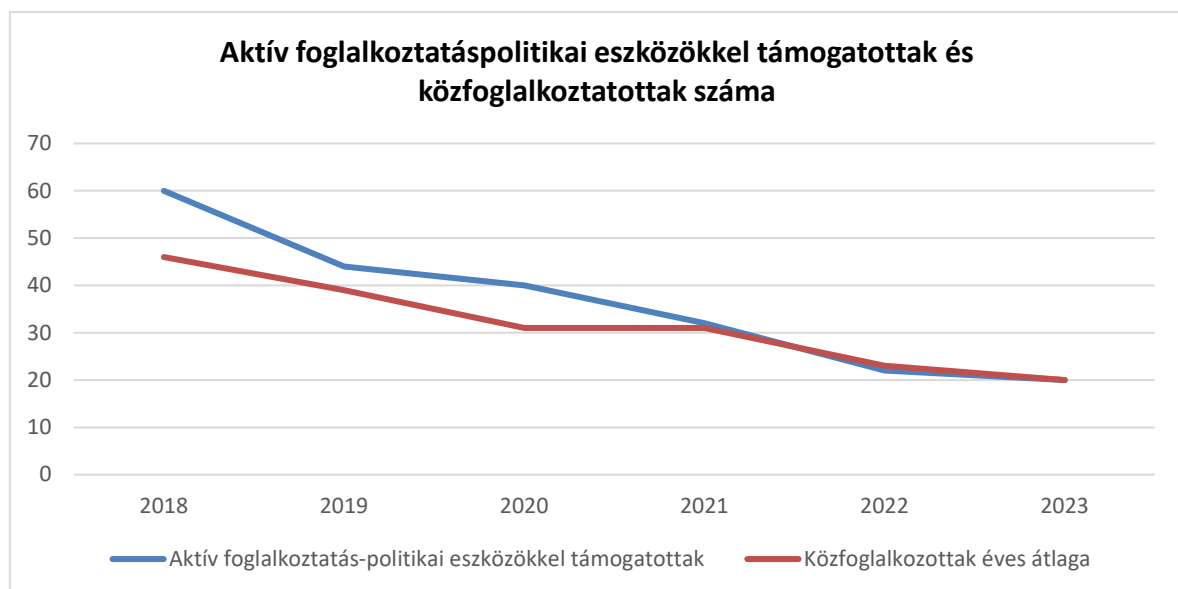
Az aktív foglalkoztatás-politikai eszközök az alábbiak:

- Munkaerő – piaci képzés/átképzés,
- Munkanélküliek vállalkozóvá válásának támogatása,
- Közhasznú foglalkoztatás,
- Foglalkoztatást bővítő bértámogatás,

- Önfoglalkoztatók munkahely-teremtésének támogatása,
- Járulékok átvállalása,
- Utazási költségek átvállalása,
- Pályakezdők támogatási formái (munkatapasztalat-szerzés támogatása, foglalkoztatási támogatás),
- Rehabilitációs alaprészből adható támogatás,
- Részmunkaidős foglalkoztatás támogatása,
- Intenzív álláskeresés támogatása.

3.2.5. számú táblázat - Foglalkoztatáspolitikai		
Év	Aktív foglalkoztatás-politikai eszközökkel támogatottak száma (TS 050)	Közfoglalkoztatottak száma (TS 055)
	Fő	(éves átlag - fő)
2018	60	46
2019	44	39
2020	40	31
2021	32	31
2022	22	23
2023	20	20

Forrás: TeIR, Nemzeti Munkaügyi Hivatal



- d) a foglalkoztatáshoz való hozzáférés esélyének mobilitási, információs és egyéb tényezői; közlekedés, potenciális munkalehetőségek, tervezett beruházások, lehetséges vállalkozási területek, helyben/térségben működő foglalkoztatási

programok;

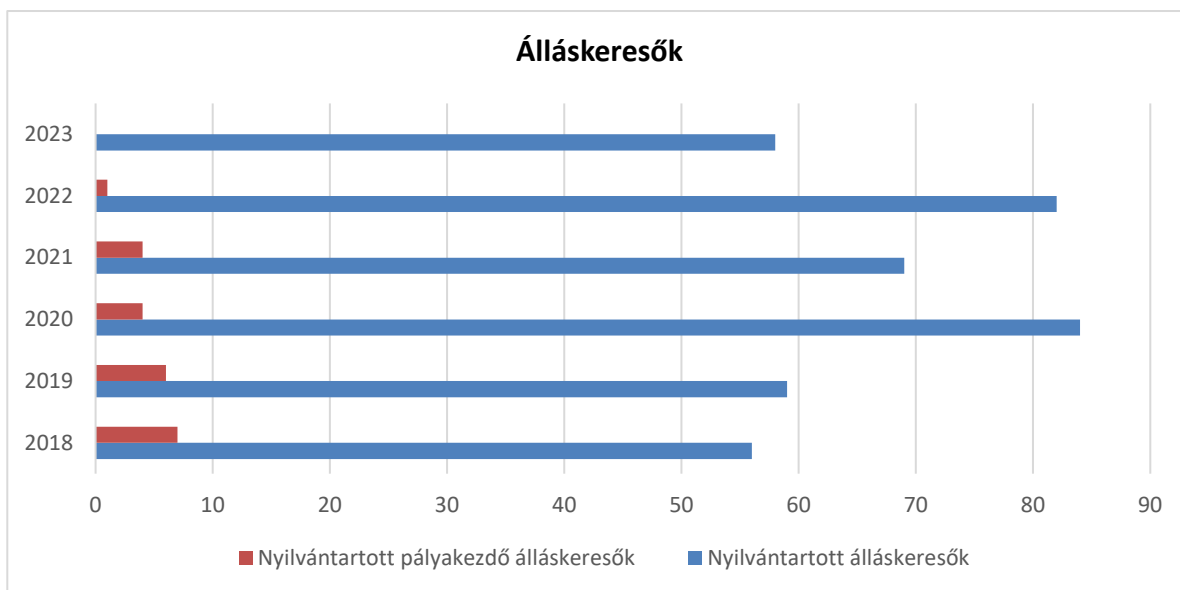
A Jász-Nagykun-Szolnok megyei összekötő útvonalon a közlekedés – ellentétben a hevesi összekötő útvonallal - elfogadható, de az az elv érvényesül: munkalehetőség főleg a járságban adódik, ahol szinte bármilyen képesítésűt, illetve képesítés nélkülit is foglalkoztatnak. Ezek leginkább különböző gyárak, üzemek, akik biztosítják ezt a kevés munkalehetőséget a dél-hevesi régió egyik kistélepülésén élők részére. Mivel ez az itt élők szinte egyetlen lehetősége a megélhetésre, (helyben kevés foglalkoztató van) ezért az itt élő munkaképes embereknek nem jelent nagy problémát a nap, mint nap ingázás a munkahely és lakóhely között, mivel munkásjáratok biztosítják a lehetőséget.

- e) fiatalok foglalkoztatását és az oktatásból a munkaerőpiacra való átmenetet megkönnyítő programok a településen; képzéshez, továbbképzéshez való hozzáférésük;

Kistélepülés révén a képzést, továbbképzést nem tudjuk megoldani, az érdeklődőt tovább-irányítjuk az illetékes Munkaügyi Központ felé, ahol tájékoztatást adnak a lehetőségekről. A nyilvántartott álláskeresők kis száma pályakezdő. Az adat 2018 évtől folyamatosan csökken, ami biztató, tehát a pályakezdők támogatások által munkához jutnak.

<b>3.2.6. számú táblázat - Pályakezdő álláskeresők száma</b>		
<b>Év</b>	<b>Nyilvántartott álláskeresők száma (TS 052)</b>	<b>Nyilvántartott pályakezdő álláskeresők száma (TS 053)</b>
	<b>Fő</b>	<b>Fő</b>
2018	56	7
2019	59	6
2020	84	4
2021	69	4
2022	82	1
2023	58	0

Forrás: TeIR, Nemzeti Munkaügyi Hivatal



- f) munkaerő-piaci integrációt segítő szervezetek és szolgáltatások feltérképezése, szakképzéshez, felnőttképzéshez és egyéb munkaerő-piaci szolgáltatásokhoz való hozzáférés, helyi foglalkoztatási programok;

A szakképzéshez, felnőttképzéshez és egyéb munkaerő-piaci szolgáltatásokhoz való hozzáférés a településen helyben nem biztosított (település méretéből, költségvetéséből adódóan).

- g) mélyszegénységben élők és romák települési önkormányzati saját fenntartású intézményekben történő foglalkoztatása;

Az Önkormányzat saját fenntartású intézményekben történő foglalkoztatás a képzés hiánya miatt nem lehetséges, de a közfoglalkoztatásban foglalkoztatunk hátrányos helyzetűeket, akik munkájukkal hozzájárulnak a település szépüléséhez, karbantartásához.

- h) hátrányos megkülönböztetés a foglalkoztatás területén;

A foglalkoztatás területén tapasztalt hátrányos megkülönböztetésről nem jellemző az önkormányzat és intézményei esetében. Ezzel kapcsolatos bejelentés az elmúlt években nem érkezett sem az önkormányzattal szemben, sem az önkormányzat felé, így sem a testi fogyatékkal, sem a megváltozott munkaképességgel élők, sem a nők, sem a mélyszegénységben élők/romák esetében nem valósul meg a hátrányos megkülönböztetés településünkön.

- i) digitális ismeretek megszerzésének és hozzáféréseinek lehetőségei.

A településen könyvtár működik, ahol könyvtáros segíti a helyiek boldogulását ismereteik bővülésében.

### 3.3 Pénzbeli és természetbeni szociális ellátások, aktív korúak ellátása, munkanélküliséghez kapcsolódó támogatások

A nyilvántartott álláskeresők száma a teljes lakosság arányában a vizsgált időszak alatt változatos, 10 % körüli és az alatti értéket mutat. Az álláskeresők között az álláskeresési ellátásban részesülők aránya 2018 és 2023 évben majdnem azonos, a köztes időszak alacsonyabb.

3.3. 1. számú táblázat - Passzív foglalkoztatás-politikai eszközök - Álláskeresők ellátásai I.				
Év	Nyilvántartott álláskeresők száma (TS 052)		Álláskeresési ellátásban részesülő nyilvántartott álláskeresők száma (TS 047)	
	Fő	15-64 év közötti népesség %-ában	Fő	Nyilvántartottak %-ában
2018	56	6,67%	20	35,71%
2019	59	7,09%	15	25,42%
2020	84	10,05%	22	26,19%
2021	69	8,71%	17	24,64%
2022	82	10,24%	20	24,39%
2023	58	7,16%	21	36,21%

Forrás: TeIR, Nemzeti Munkaügyi Hivatal

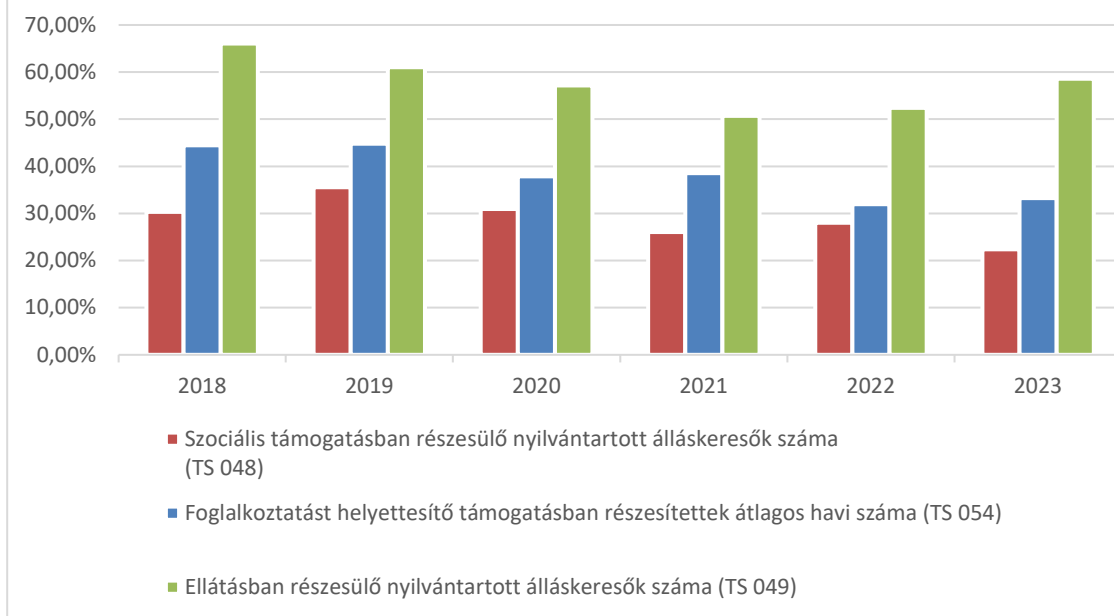


### 3.3.2. számú táblázat - Passzív foglalkoztatás-politikai eszközök - Álláskeresők ellátásai II.

Év	Szociális támogatásban részesülő nyilvántartott álláskeresők száma (TS 048)		Foglalkoztatást helyettesítő támogatásban részesítettek átlagos havi száma (TS 054)		Ellátásban részesülő nyilvántartott álláskeresők száma (TS 049)	
	Fő	Nyilvántartottak %-ában	Fő	Nyilvántartottak %-ában	Fő	Nyilvántartottak %-ában
2018	17	30,36%	25	44,46%	37	66,07%
2019	21	35,59%	26	44,81%	36	61,02%
2020	26	30,95%	32	37,85%	48	57,14%
2021	18	26,09%	27	38,57%	35	50,72%
2022	23	28,05%	26	31,99%	43	52,44%
2023	13	22,41%	19	33,28%	34	58,62%

Forrás: TeIR, Nemzeti Munkaügyi Hivatal

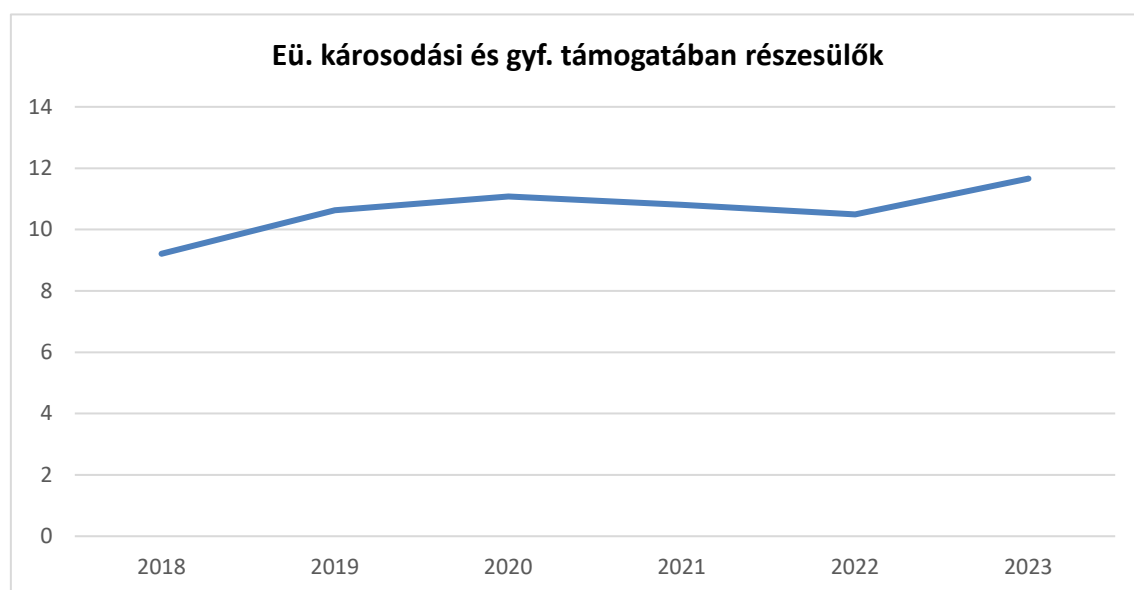
### Passzív foglalkoztatás-politikai eszközökkel támogatottak száma a 15-64 év közötti népesség arányában II. (%)



### 3.3.3. számú táblázat - Egészségkárosodási és gyermekfelügyeleti támogatás

Év	Egészségkárosodási és gyermekfelügyeleti támogatásban részesítettek havi átlagos száma (TS 056)
	fő
2018	9
2019	11
2020	11
2021	11
2022	10
2023	12

Forrás: TeIR, KSH



### 3.4 Lakhatás, lakáshoz jutás, lakhatási szegregáció

E fejezetben a lakhatáshoz kapcsolódó területet elemezzük, kiemelve a bérlakás-állományt, a szociális lakhatást, az egyéb lakáscélra nem használt lakáscélú ingatlanokat, feltárva a településen fellelhető elégtelen lakhatási körülményeket, veszélyeztetett lakhatási helyzeteket és hajléktalanságot, illetve a lakhatást segítő támogatásokat. E mellett részletezzük a lakhatásra vonatkozó egyéb jellemzőket, elsősorban a szolgáltatásokhoz való hozzáférést.

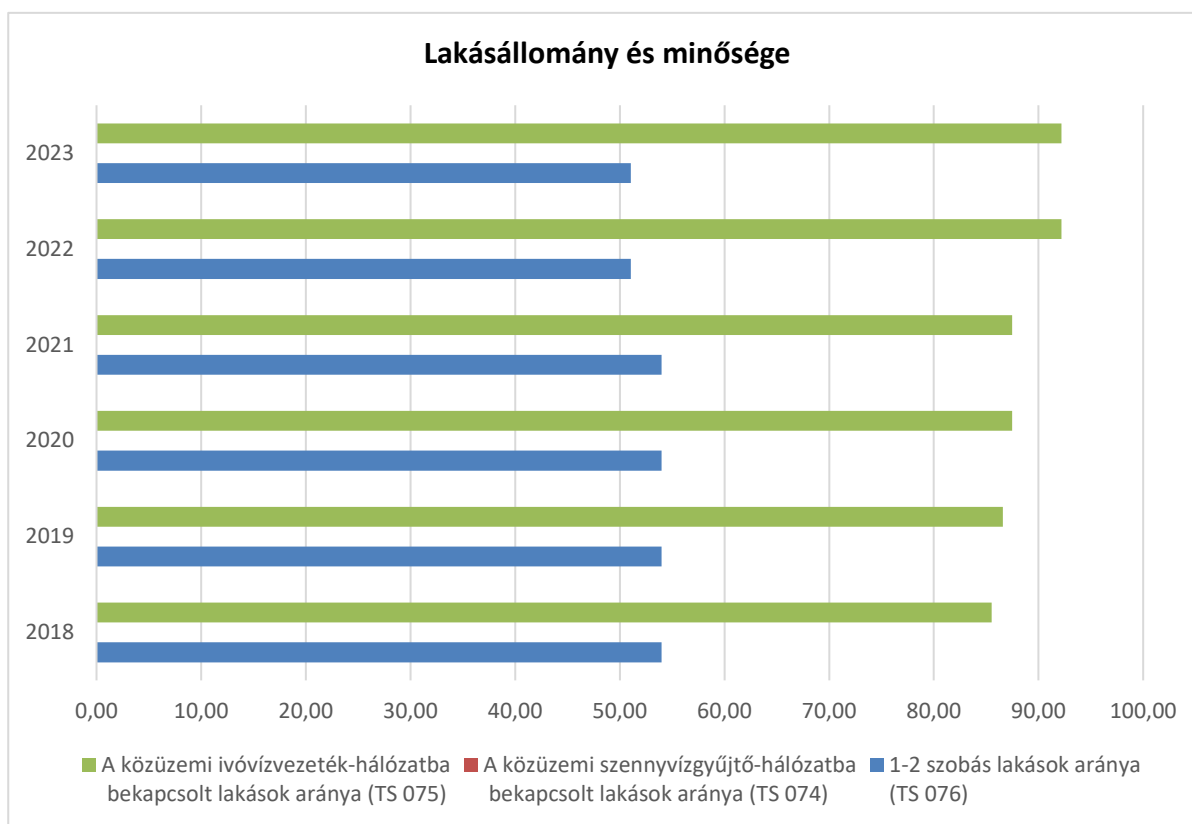
A lakások száma 627 db volt 2022-ben melynek több, mint 54 %-a 1-2 szobás lakás. A lakások szennyvízgyűjtő hálózatba nincsenek bekapcsolva, mivel településünkön (a Vásárhelyi terv-ben foglaltakkal ellenben) nincs szennyvízhálózat kiépítve, illetve ivóvízvezeték hálózatba több, mint 85 %-a bekapcsolt.

Az elégtelen lakhatási körülményekkel jellemezhető lakások számáról nincs adat. Az önkormányzat lehetőséget biztosít a vezetékes ivóvízzel el nem látott ingatlanok

tulajdonosainak a közutak használatára, ezzel is segítve az ott lakók életkörülményeinek javítását.

3.4.1. számú táblázat - Lakásállomány						
Év	Lakásállomány (db) (TS 073)	Épített lakások száma (TSv 077)	Épített lakások száma 1000 lakásra (TS 078)	1-2 szobás lakások aránya (TS 076)	A közüzemi szennyvízgyűjtő-hálózatba bekapcsolt lakások aránya (TS 074)	A közüzemi ivóvízvezeték-hálózatba bekapcsolt lakások aránya (TS 075)
	db	db	db	%	%	%
2018	663	0	0,00	54,00	0,00	85,52
2019	663	0	0,00	54,00	0,00	86,58
2020	663	0	0,00	54,00	0,00	87,48
2021	663	0	0,00	54,00	0,00	87,48
2022	627	0	0,00	51,04	0,00	92,19
2023	627	0	0,00	51,04	0,00	92,19

Forrás: TeIR, KSH Tstar, önkormányzati adatok



a) bérlakás-állomány

Az önkormányzat nem rendelkezik kifejezett bérlakásokkal, de az önkormányzati intézmények néhány munkavállalója számára bérbe ad néhány szolgálati lakást.

b) szociális lakhatás

Települési szinten nincs megoldva.

c) egyéb lakáscélra használt nem lakáscélú ingatlanok

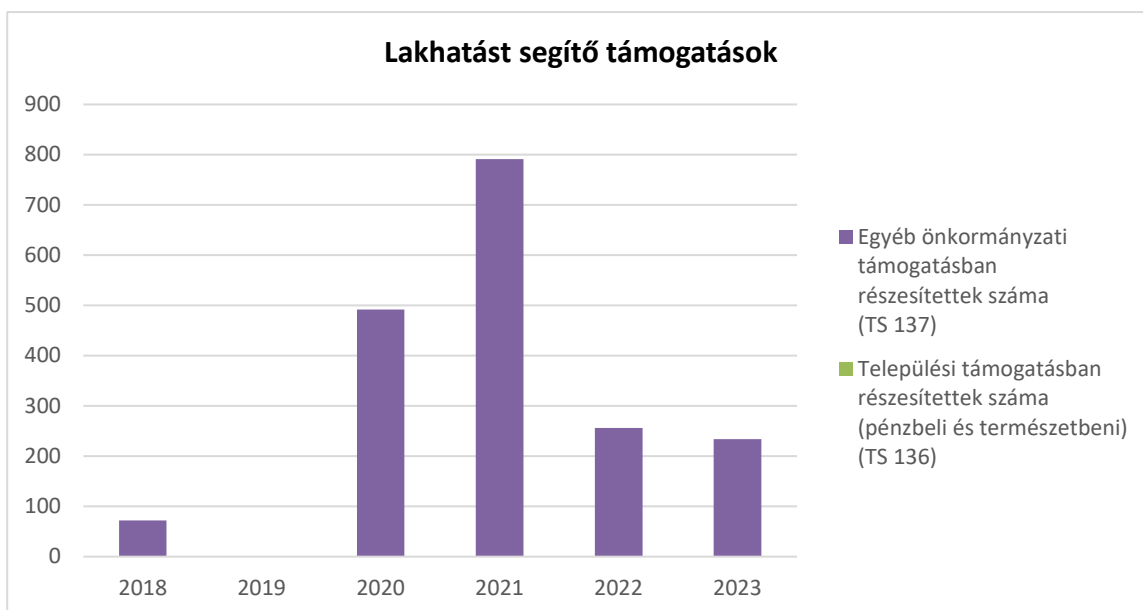
Nincs adat.

d) lakhatást segítő támogatások

Az önkormányzat költségvetésének terhére lakhatást segítő támogatásban részesíti a rászorultakat, amely évente több száz kérelmezőt jelent.

3.4.3. számú táblázat - Lakhatást segítő támogatások		
Év	Települési támogatásban részesítettek száma (pénzbeli és természetbeni) (TS 136)	Egyéb önkormányzati támogatásban részesítettek száma (TS 137)
	Fő	Fő
2018	n.a.	72
2019	n.a.	0
2020	n.a.	492
2021	n.a.	791
2022	n.a.	256
2023	n.a.	234

Forrás: TeIR, KSH Tstar



e) eladósodottság

Nincs adat.

f) lakhatás egyéb jellemzői: külterületeken és nem lakóövezetben elhelyezkedő lakások, minőségi közszolgáltatásokhoz, közműszolgáltatásokhoz, közösségi közlekedéshez való hozzáférés bemutatása

Pély külterületi részein tanyákon él néhány család. A közműszolgáltatások korlátozottan elérhetők.

### **3.5 Telepek, szegregátumok helyzete**

a) a telep, /szegregátum mint lakókörnyezet jellemzői (kiterjedtsége, területi elhelyezkedése, megközelíthetősége, a közösségi közlekedés, és a munkába jutás egyéb lehetőségei, lakásállományának állapota, közműellátottsága, közszolgáltatásokhoz való hozzáférés lehetőségei, egyéb környezet-egészségügyi jellemzői);

Pély területén nem beszélhetünk szegregátumról.

b) a telepen/szegregátumokban élők általános jellemzői és társadalmi problémák szempontjából főbb mutatói: életkori megoszlás, iskolai végzettség, foglalkoztatottsági helyzet, segélyezettek, hátrányos, halmozottan hátrányos helyzetű gyermekek aránya;

Pély területén nem beszélhetünk szegregátumról.

c) a szegregációval veszélyeztetett területek, a lakosság területi átrendeződésének folyamatai.

Pély településen nem beszélhetünk szegregátumról.

### **3.6 Egészségügyi és szociális szolgáltatásokhoz való hozzáférés**

a) az egészségügyi alapszolgáltatásokhoz, szakellátáshoz való hozzáférés

A településünkön 1 védőnői és 1 háziorvosi körzet működik, egyazon háziorvosi szolgálat látja a felnőtt és gyermek-betegeket is. Az egészségügyi ellátások – beleértve a fogorvosi ellátást is – a fiókpatika (gyógyszertár) kivételével egy épületben érhetőek el. Az Önkormányzat megbízási szerződés keretén belül házi gyermekorvosi szolgáltatást biztosít havi 1 alkalommal a védőnővel közreműködve.

A közgyógyellátási igazolványokkal rendelkezők száma változatos, hol emelkedő-hol csökkenő tendenciát mutat, az ápolási díjban részesítettek aránya hasonló képet mutat.

3.6.1. számú táblázat – Egészségügyi ellátás						
Év	Felnőttek és gyermekek részére szervezett háziorvosi szolgálatok száma (TS 107)	Csak felnőttek részére szervezett háziorvosi szolgáltatások száma (TS 106)	A házi gyermekorvosok által ellátott szolgálatok száma (TS 108)	Gyógyszertárak és fiókgyógyszertárak száma (TS 110)	Közgyógyellátási igazolvánnyal rendelkezők száma (alanyi és normatív alapon kiadott) (TS 133)	Ápolási díj, alanyi jogon: támogatásban részesítettek évi átlagos száma (TS 135)
	db	db	db	db	Fő	Fő
2018	1	0	0	1	94	9,38
2019	1	0	0	1	111	3,57
2020	1	0	0	1	104	3,58
2021	1	0	0	1	110	4,23
2022	1	0	0	1	90	5,51
2023	1	0	0	1	95	6,67

Forrás: TeIR, KSH Tstar



b) prevenció és szűrőprogramokhoz (pl. népegészségügyi, koragyermekkor kötelező szűrésekhez) való hozzáférés

A helyi szűrővizsgálatok ritkák-alkalomszerűek, azokat Heves Város Rendelőintézetében lehet elérni legközelebb.

c) fejlesztő és rehabilitációs ellátáshoz való hozzáférés

Ugyancsak a hevesi Rendelőintézet, illetve az egri Markhot Ferenc Kórház látja el.

d) közétkeztetésben az egészséges táplálkozás szempontjainak megjelenése

Az étrendek összeállításánál alapvető szempont az adott korcsoport számára javasolt egészséges táplálkozási normák figyelembevétele. További szempont, hogy az étrend összeállítása során érvényesüljön az egészségmegőrző és betegségmegelőző táplálkozás, a változatosság, az idényszerűség és korszerűség, mind a felhasznált nyersanyagok, mind az alkalmazott konyhatechnológiai eljárások esetében. Az Önkormányzat konyháján az egészséges táplálkozás megvalósításában a fokozatosság elve érvényesül.

e) sportprogramokhoz való hozzáférés

A gyermekek mozgására az óvodában és az iskolában kiemelt figyelmet fordítanak a nevelők. Az iskolában délelőtti és délutáni sportfoglalkozások biztosítják a mindennapi testedzés lehetőségét. A pélyi Sportegyesület megyei III. osztályban induló labdarúgó mérkőzései kiemelt jelentőséggel bírnak.

f) személyes gondoskodást nyújtó szociális szolgáltatásokhoz való hozzáférés

Az önkormányzat biztosítja az idősek számára a szociális alapszolgáltatásokat (étkeztetés). A szociális rászorultságtól függő pénzbeli ellátások közül az önkormányzat képviselő-testülete rendkívüli települési támogatást, lakhatási támogatást, gyógyszer-támogatás, temetési támogatást állapíthat meg. Szociális barnaköszén támogatás-program keretében is támogatják a rászorultakat. A településen a fogyatékos személyek számára nem állnak rendelkezésre helyi szolgáltatások, úgymint ápolást, gondozást nyújtó intézmény, rehabilitációs intézmény, lakóotthon és átmeneti ellátást nyújtó fogyatékosok gondozóháza.

g) drogreprevenációs szolgáltatások;

A településen nem érhető el.

h) hátrányos megkülönböztetés, az egyenlő bánásmód követelményének megsértése a szolgáltatások nyújtásakor;

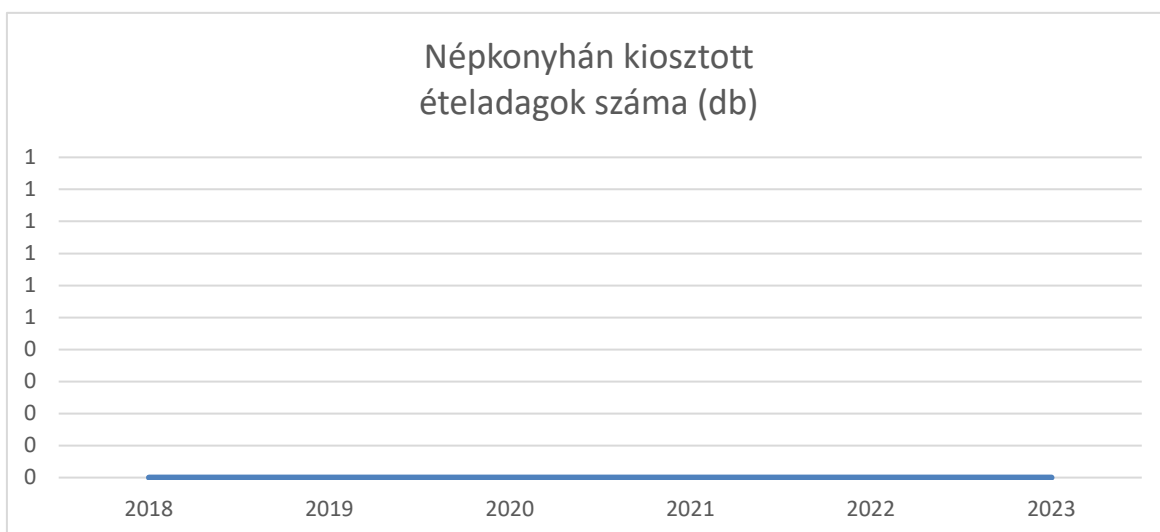
Az egészségügyi ellátás során hátrányos megkülönböztetéssel kapcsolatban nem érkezett panaszbejelentés.

i) előnyben részesítési (hátránykompenzáló juttatások, szolgáltatások) a szociális és az egészségügyi ellátórendszer keretein belül.

A Népkonyha vonatkozásban az önkormányzat ilyen adattal.

3.6.2. Népkonyha	
Év	Népkonyhán kiosztott ételadagok száma (db)
2018	n.a.
2019	n.a.
2020	n.a.
2021	n.a.
2022	n.a.
2023	n.a.

Forrás: Önkormányzati adat



### 3.7 Közösségi viszonyok, helyi közélet bemutatása

#### a) közösségi élet színterei, fórumai;

A közösségi élet egyrészt a Sportpályán elhelyezkedő műfüves (illetve burkolt lánbtenisz) pályára, másrészt a szélessávú interneteléréssel rendelkező, közel 4 ezer kötettel rendelkező könyvtárra korlátozódik. A községben az egyéb kulturális rendezvényeken túl évente Gyermeknap/Falunap/Tökjónap, valamint Búcsú kerül megrendezésre.

<b>3.7.1. számú táblázat - Intézményi ellátottság (2021)</b>			
<b>Tornateremmel, tornaszobával ellátott köznevelési intézmények száma (intézmény székhelye szerint) (TS 102)</b>	<b>Sportcsarnok, sportpálya léte (TS 103)</b>	<b>A települési könyvtárak kikölcsönzött egységeinek száma (TS 104)</b>	<b>Közművelődési intézmények száma (TS 105)</b>
<b>db</b>	<b>van/nincs</b>	<b>db</b>	<b>db</b>
0	nem	76	1

Forrás: TeIR, KSH Tstar

- b) közösségi együttélés jellemzői, konfliktuskezelési megoldások;

Évente a köz-meghallgatás keretében a település lakói közvetlenül is kifejezhetik a helyi közügyeket érintő észrevételeiket. A közösségi együttélést érintő ügyekben a lakosság közvetlenül fordulhat a választott képviselőihez. A jegyző hatáskörébe tartozó hatósági ügyekben pedig a polgármesteri hivatal ügyfélfogadási időben fogadja az ügyfeleket.

- c) helyi közösségi szolidaritás megnyilvánulásai;

A falu lakosságának összefogó ereje több ízben megnyilvánult. Évente több olyan program is megvalósításra kerül, amelynek során az önkormányzat és a helyi segítők programokat szerveznek a gyerekeknek, pl. lecsó-főzőverseny, tökjónap. A Családsegítő Központ rendszeresen élelmiszereket oszt a rászorulóknak.

- d) a helyben élő nemzetiségek kulturális sokszínűségének bemutatása és kulturális identitásuk megőrzésének lehetőségei;

A településen "Táncos fényugarak" néven roma hastáncos klub működik, akik alkalomszerűen a falu rendezvényein fellépnek.

- e) helyi lakossági önszerveződések.

A településen lévő civil szervezeteket az önkormányzat éves szinten támogatja, a támogatás pályázati úton vehető igénybe.

### **3.8 A roma nemzetiségi önkormányzat célcsoportokkal kapcsolatos esélyegyenlőségi tevékenysége, partnersége a települési önkormányzattal**

A településünkön Pélyi Roma Nemzetiségi önkormányzat alakult, a kapcsolat a települési önkormányzattal kifogástalan.

### **3.9 Következtetések: problémák beazonosítása, fejlesztési lehetőségek meghatározása.**

<b>A mélyszegénységben élők és a romák helyzete, esélyegyenlősége vizsgálata során településünkön</b>	
<b>beazonosított problémák</b>	<b>fejlesztési lehetőségek</b>
Egészségvédelem, különös tekintettel a droggal kapcsolatos ismeretekre, az azok megelőzésére vonatkozó ismeretek hiányának megszüntetése, amely jellemzően a mélyszegénységben élőkre jellemző.	A drogfogyasztás veszélyeire történő felhívás, ismeretbővítés, hangsúlyt fektetve a megelőzésre.
A célcsoportot célzó szabadidős, kulturális programok hiánya	Nagyobb közösséget vonzó események szervezése, pályázati lehetőségek felkutatása, civil szervezetek bevonása
Magas azok száma, akik nem bejelentett munkahellyel rendelkeznek.	Munkaügyi Kirendeltséggel együttműködés, kiközvetítés lehetősége

#### 4. A gyermekek helyzete, esélyegyenlősége, gyermekszegénység

##### 4.1 A gyermekek helyzetének általános jellemzői gyermekek száma, aránya, életkori megoszlása, demográfiai trendek

<b>4.1. számú táblázat - Gyermekkorú népesség összetétele nemek és korcsoportok szerint (2.számú táblázatból)</b>					
<b>Korcsoport</b>	<b>Fő</b>			<b>Az állandó népességből a megfelelő korcsoportú nők és férfiak aránya (%)</b>	
	<b>Férfiak</b>	<b>Nők</b>	<b>Összesen (TS 003)</b>	<b>Férfiak (TS 005)</b>	<b>Nők (TS 007)</b>
	<b>Fő</b>	<b>Fő</b>	<b>Fő</b>	<b>%</b>	<b>%</b>
<b>Állandó népesség száma (férfiak TS 004, nők TS 006)</b>	715	710	1425	50,18%	49,82%
<b>0-2 évesek (összes száma TS 008, aránya TS 009)</b>			53	3,72%	
<b>0-14 éves (férfiak TS 010, aránya TS 011; nők TS 012, aránya TS 013)</b>	130	137	267	9,12%	9,61%
<b>15-17 éves (férfiak TS 014, aránya TS 015; nők TS 016, aránya TS 017)</b>	28	24	52	1,96%	1,68%

Forrás: TeIR, KSH Tstar

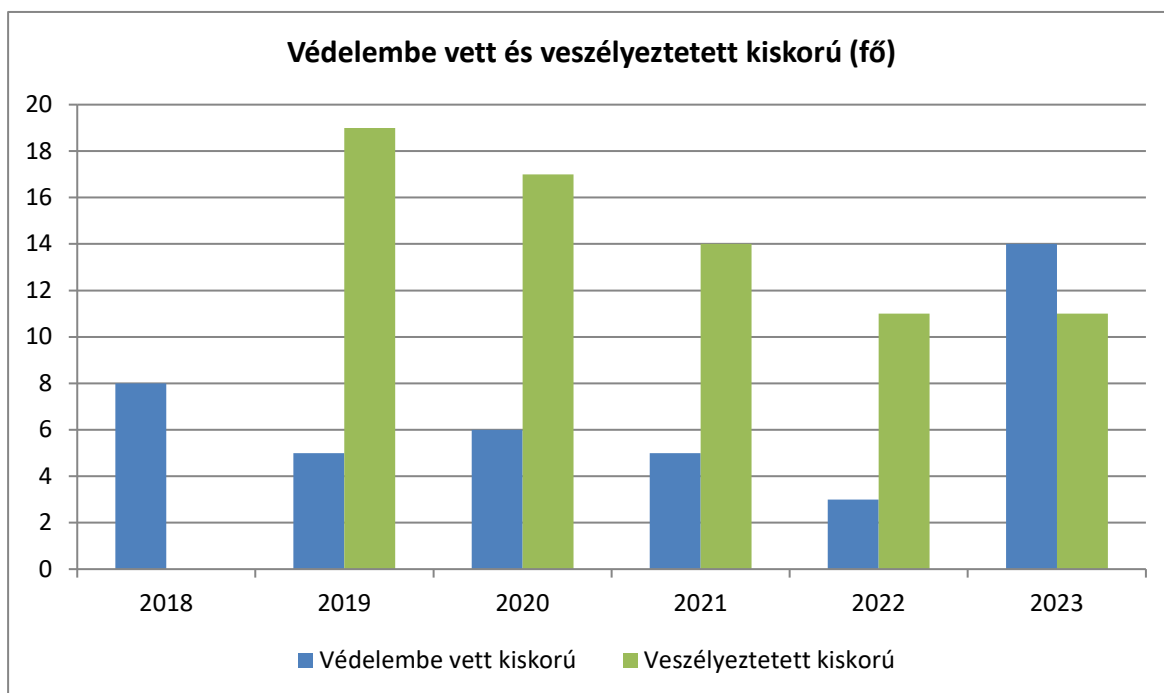
2023-ban Pély állandó népességének nagyjából 26 %-át tették ki a kiskorúak. A kiskorúak csaknem 72 %-a a 0-14 éves korosztályba tartozik. Tehát viszonylag alacsony a középiskolás korú gyermekek aránya.

a) veszélyeztetett és védelembe vett, hátrányos helyzetű, illetve halmozottan hátrányos helyzetű gyermekek, valamint fogyatékkal élő gyermekek jellemzői, egészségügyi, szociális, lakhatási helyzete;

A veszélyeztetett kiskorú gyermekek száma évről évre csökkenő tendenciát mutat, 2023-ban 11 veszélyeztetett kiskorú gyermek került a nyilvántartásba. A védelembe vett gyermekek száma ugyanebben az évben 14 volt.

4.1.1. számú táblázat - Védelembe vett és veszélyeztetett kiskorú gyermekek		
Év	Védelembe vett kiskorú gyermekek száma (TS 116)	Veszélyeztetett kiskorú gyermekek száma (TS 115)
	Fő	Fő
2018	8	0
2019	5	19
2020	6	17
2021	5	14
2022	3	11
2023	14	11

Forrás: TeIR, KSH Tstar

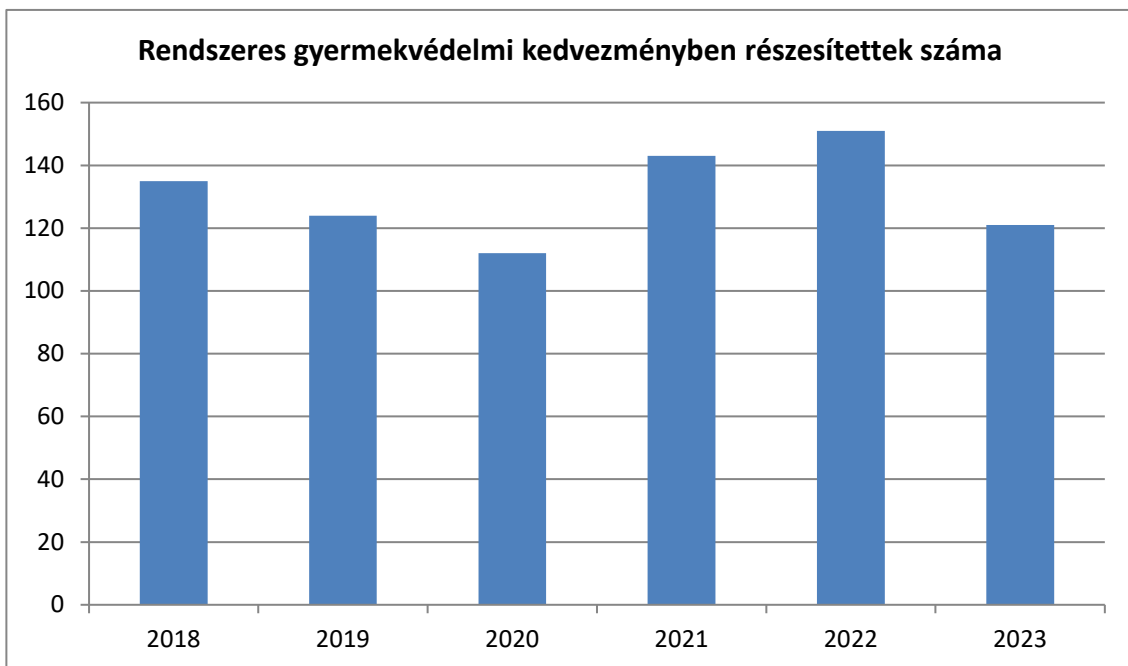


b) rendszeres gyermekvédelmi kedvezményben részesülők

A rendszeres gyermekvédelmi kedvezményben részesítettek száma változatos volt.

<b>4.1.2. számú táblázat - Rendszeres gyermekvédelmi kedvezményben részesítettek</b>	
<b>Év</b>	<b>Rendszeres gyermekvédelmi kedvezményben részesítettek évi átlagos száma (TS 111)</b>
	<b>Fő</b>
2018	135
2019	124
2020	112
2021	143
2022	151
2023	121

Forrás: TeIR, KSH Tstar, Önkormányzati adatok

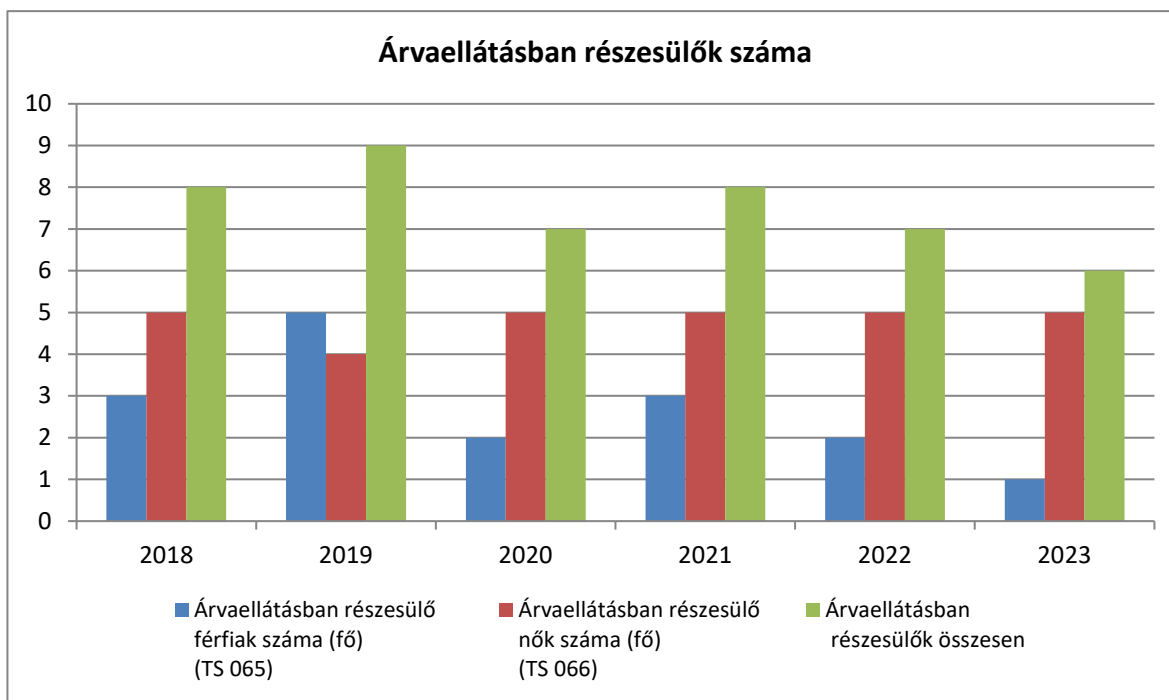


c) a gyermek jogán járó helyi juttatásokban részesülők helyzete;

Az árvaellátásban részesülők száma 2018-tól az időszak végéig stagnál.

4.1.3. számú táblázat - Árvaellátás			
Év	Árvaellátásban részesülő férfiak száma (fő) (TS 065)	Árvaellátásban részesülő nők száma (fő) (TS 066)	Árvaellátásban részesülők összesen
	Fő	Fő	Fő
2018	3	5	8
2019	5	4	9
2020	2	5	7
2021	3	5	8
2022	2	5	7
2023	1	5	6

Forrás: TeIR, KSH Tstar, Önkormányzati adatok



d) ingyenes vagy kedvezményes iskolai étkeztetésben részesülők jellemzői

Az intézményekben biztosított az ingyenes/kedvezményes étkezés. Az óvoda és az iskola esetében a gyermekek védelméről és a gyámügyi igazgatásról szóló 1997. évi XXXI. törvény 21/B. § (1) bekezdés b)–d) pontja és (2) bekezdése szerinti ingyenes vagy kedvezményes gyermekétkeztetés igénybevétele az alábbi jogcím alapján kérhető:

- A gyermek rendszeres gyermekvédelmi kedvezményben részesül
- A gyermek tartósan beteg vagy fogyatékos
- A gyermek családjában három vagy több gyermeket nevelnek
- A gyermek nevelésbe vételét rendelte el a gyámhatóság, vagy
- A gyermek utógondozói ellátásban részesül.

Az óvodában jelenleg 69 gyermek van, minden gyermek ingyenesen étkezik szülői nyilatkozat alapján. Az iskolában jelenleg 152 gyerek jár, ebből étkező 128 gyerek. 78 fő étkezik ingyenesen, 26 fő kedvezményesen.

e) magyar állampolgársággal nem rendelkező gyermekek helyzete;

Nem áll rendelkezésre információ.

f) állampolgársággal rendelkező, illetve magyar állampolgársággal nem rendelkező külföldről visszatért, hátrányos helyzetű családban élő gyerekek jellemzői.

Nem áll rendelkezésre információ.

#### **4.2 Szegregált, telepszerű lakókörnyezetben élő gyermekek helyzete, esélyegyenlősége**

A településen nem beszélhetünk telepszerű szegregátumról. A hátrányos helyzetű, illetve nehéz anyagi helyzetben élő családok elszórtan élnek a településen, beilleszkedve a település szerkezetébe. A hátrányos helyzetű családok és gyermekeik hozzáférnek az óvodai neveléshez, oktatáshoz, egészségügyi és szociális ellátáshoz. A közösségi közlekedési hálózathoz mindenki számára hozzáférhető. A község postahivatala, az önkormányzat hivatala, az élelmiszer-árusító egységek, üzletek gyalogosan, aszfalton borított utakon és járdákon megközelíthetőek.

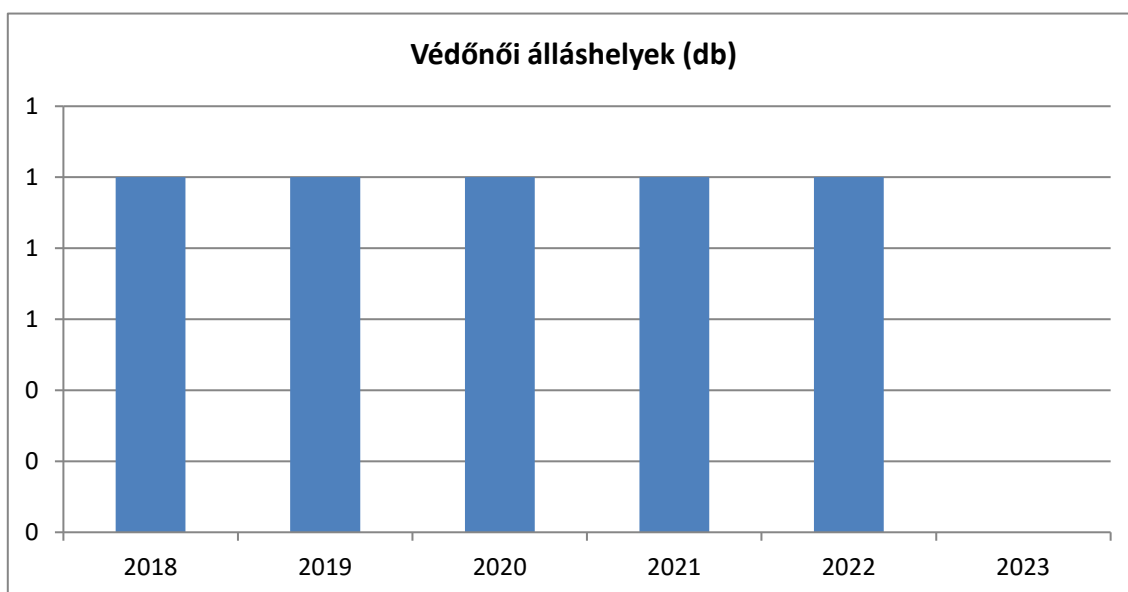
#### **4.3 A hátrányos, illetve halmozottan hátrányos helyzetű, valamint fogyatékossgal élő gyermekek szolgáltatásokhoz való hozzáférése**

a) védőnői ellátás jellemzői (pl. a védőnő által ellátott települések száma, egy védőnőre jutott ellátott, betöltetlen státuszok)

A védőnő heti egy alkalommal helyben, az orvosi rendelő épületében kialakított védőnői rendelőben látja el a kisbabákat, tanácsaival segíti a kismamákat és anyukákat. Továbbá otthonukban is felkeresi a családokat, figyelemmel kísérve a gyermekek egészségi állapotát, körülményeit. A védőnőre jutó gyermeklétszám évről évre növekszik.

4.3.1. számú táblázat – Védőnői álláshelyek száma			
Év	Betöltött védőnői álláshelyek száma (TS 109)	0-3 év közötti gyermekek száma	Átlagos gyermekszám védőnőnként
	db	Fő	Fő
2018	1	n.a.	-
2019	1	n.a.	-
2020	1	n.a.	-
2021	1	n.a.	-
2022	1	n.a.	-
2023	0	n.a.	-

Forrás: TeIR, KSH Tstar, Önkormányzati adatok



b) gyermekorvosi ellátás jellemzői (pl. házi gyermekorvoshoz, gyermek szakorvosi ellátáshoz való hozzáférés, betöltetlen házi gyermekorvosi praxisok száma)

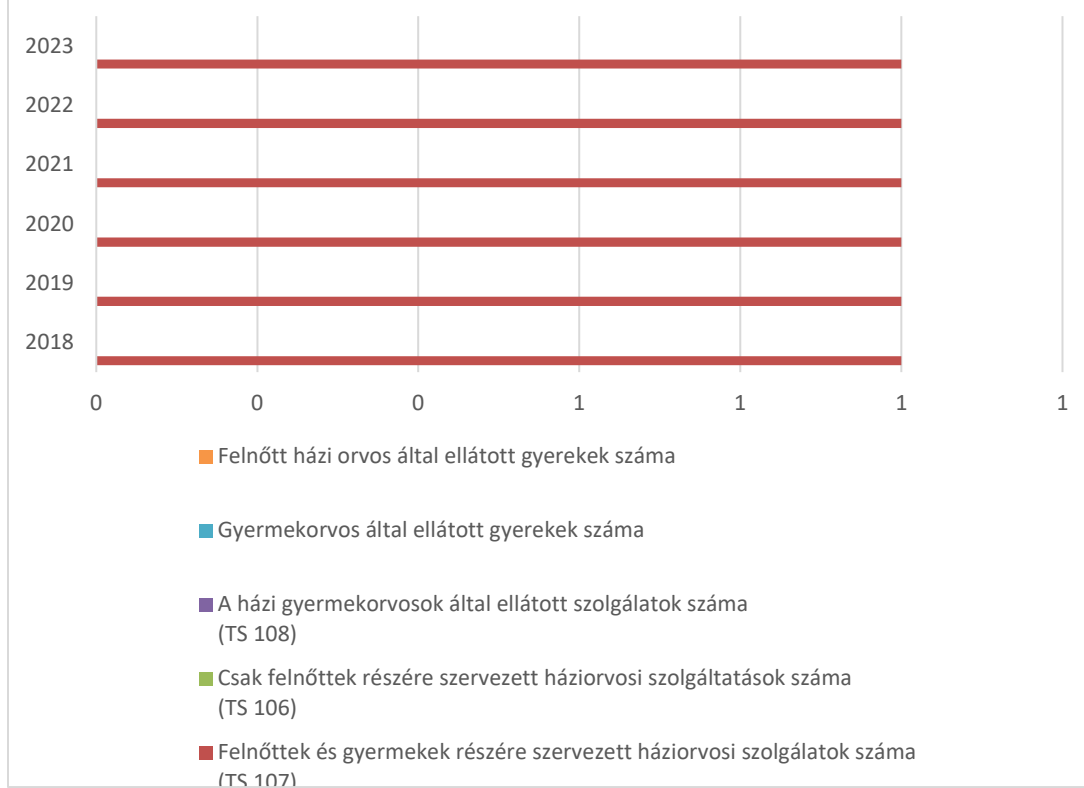
Nem rendelkezünk adattal az elemzéshez.

#### 4.3.2. számú táblázat – Gyermekorvosi ellátás

Év	Felnőttek és gyermekek részére szervezett háziiorvosi szolgálatok száma (TS 107)	Csak felnőttek részére szervezett háziiorvosi szolgáltatások száma (TS 106)	A házi gyermekorvosok által ellátott szolgálatok száma (TS 108)	Gyermekorvos által ellátott gyerekek száma	Felnőtt házi orvos által ellátott gyerekek száma
	db	db	db	Fő	Fő
2018	1	0	0	n.a.	n.a.
2019	1	0	0	n.a.	n.a.
2020	1	0	0	n.a.	n.a.
2021	1	0	0	n.a.	n.a.
2022	1	0	0	n.a.	n.a.
2023	1	0	0	n.a.	n.a.

Forrás: TeIR, KSH Tstar, Önkormányzati adatok

#### Orvosi ellátások





	dei férőhelyek száma (TS 126)	gyerekek száma (TS 122)	(TS 125)	száma (TS 121)	száma (TS 127)	száma (TS 123)	száma (TS 124)	kek száma (TS 120)
	db	Fő	db	Fő	db	Fő	db	Fő
2018	o	o	o	o	o	o	o	o
2019	o	o	o	o	o	o	o	o
2020	o	o	o	o	o	o	o	o
2021	o	o	o	o	o	o	o	o
2022	o	o	o	o	o	o	o	o
2023	o	o	o	o	o	o	o	o

Forrás: TeIR, KSH Tstar

Bölcsöde hiányában nem releváns.

f) gyermekvédelem;

Településünkön a Hevesi Gyermekjóléti és Gondozási Központ, a védőnői szolgálat, az alapellátásban részt vevő egészségügyi szolgáltatók, a rendőrség és a települési jegyző lát el különböző gyermekvédelmi feladatokat.

g) krízishelyzetben igénybe vehető szolgáltatások;

Krízishelyzetben levő személyek a Hevesi Gyermekjóléti és Gondozási Központhoz tudnak szakszerű segítségért fordulni, illetve az önkormányzat Szociális rendelete alapján a polgármester azonnali segítséget tud nyújtani.

h) egészségfejlesztési, sport-, szabadidős és szünidős programokhoz való hozzáférés;

Az iskolában különböző sport és szabadidős szakkörök működnek.

i) gyermekétkeztetés (intézményi, hétfégi, szünidei);

A településünkön a gyermekétkeztetés az Önkormányzat saját konyhájáról látja el, így biztosított az óvodások és iskolások háromszori étkeztetése. Intézményi és szünidei étkeztetésnek a lehetősége biztosított.

j) eltérő kultúrájú, vagy a hátrányos és nem hátrányos helyzetű gyermekcsoportok közötti programok;

Az önkormányzat által szervezett gyermekprogramok minden gyermek számára nyitva állnak.

k) hátrányos megkülönböztetés, az egyenlő bánásmód követelményének megsértése a szolgáltatások nyújtásakor;

Nem tapasztalható.

l) előnyben részesítés, hátránykompenzáló juttatások, szolgáltatások az ellátórendszerek keretein belül.

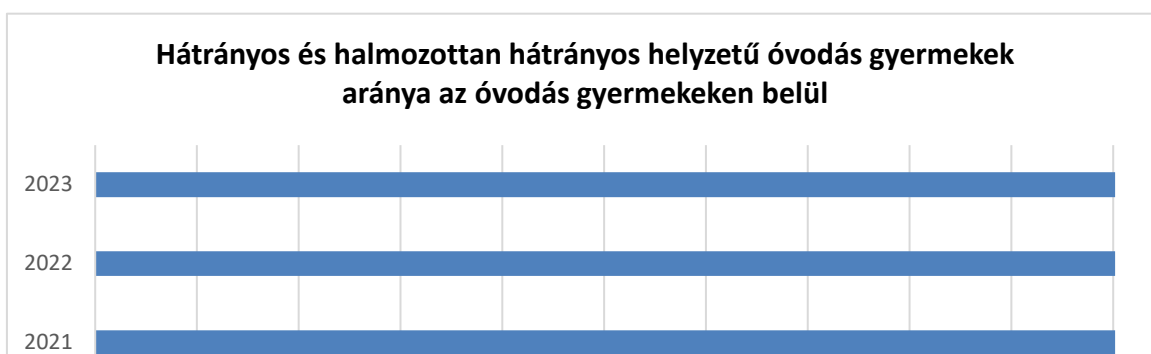
#### 4.4 A kiemelt figyelmet igénylő gyermekek/tanulók, valamint fogyatékkal élő gyerekek közoktatási lehetőségei és esélyegyenlősége

- a) a hátrányos, illetve halmozottan hátrányos helyzetű, valamint sajátos nevelési igényű és beilleszkedési, tanulási, magatartási nehézséggel küzdő gyermekek/tanulók óvodai, iskolai ellátása, a köznevelési intézménybe és más településen található fejlesztő programokra való eljutás módja, lehetőségei;

A hátrányos és halmozottan hátrányos helyzetű óvodás gyermekek aránya az óvodás gyermekeken belül a 2018-as 41,67 %-ról 2023-ra 2,9 %-ra, azaz 20 főről 2 főre csökkent.

4.4. a) 1.számú táblázat - Hátrányos és halmozottan hátrányos helyzetű óvodás gyermekek			
Év	Óvodába beírt gyermekek száma (gyógypedagógiai neveléssel együtt) (TS 087)	Hátrányos és halmozottan hátrányos helyzetű óvodás gyermekek száma (gyógypedagógiai neveléssel együtt) (TS 092)	Hátrányos és halmozottan hátrányos helyzetű óvodás gyermekek aránya az óvodás gyermekeken belül (TS 093)
	Fő	Fő	%
2018	48	20	41,67
2019	50	0	0,00
2020	68	3	4,41
2021	66	12	18,18
2022	69	1	1,45
2023	69	2	2,90

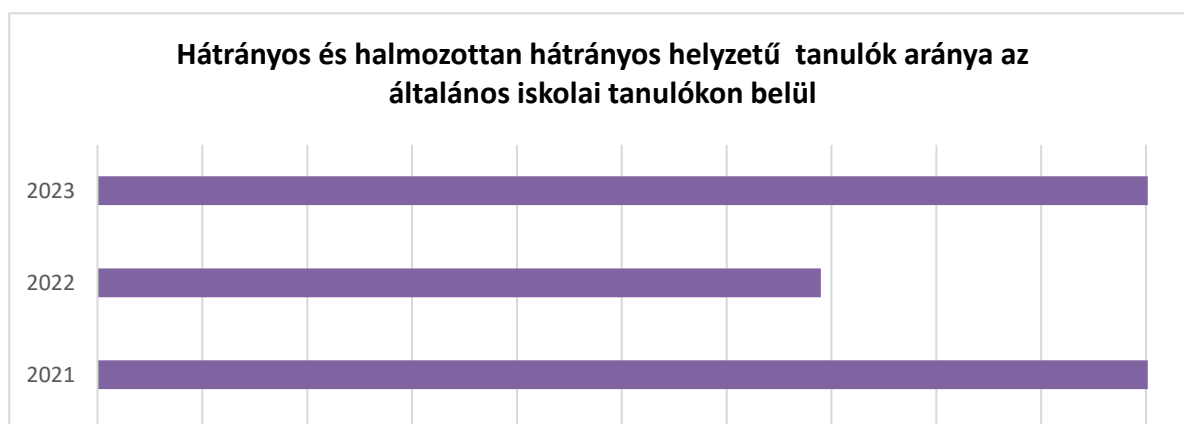
Forrás: TeIR, KSH Tstar



Az általános iskolai tanulók között nagyjából állandó, 5 % körüli a hátrányos helyzetűek aránya.

<b>4.4. a) 2. számú táblázat - Hátrányos és halmozottan hátrányos helyzetű általános iskolai tanulók</b>			
<b>Év</b>	<b>Általános iskolai tanulók száma a nappali oktatásban</b>	<b>Hátrányos és halmozottan hátrányos helyzetű általános iskolai tanulók száma (gyógypedagógiai oktatással együtt) (TS 094)</b>	<b>Hátrányos és halmozottan hátrányos helyzetű tanulók aránya az általános iskolai tanulókon belül (TS 095)</b>
	<b>Fő</b>	<b>Fő</b>	<b>%</b>
2018	n.a.	44	30,14
2019	n.a.	1	0,70
2020	n.a.	5	3,52
2021	n.a.	7	5,11
2022	n.a.	1	0,69
2023	n.a.	8	5,37

Forrás: TeIR, KSH Tstar, Önkormányzati és intézményi adatgyűjtés



A település nem rendelkezik középfokú oktatást nyújtó intézménnyel.

4.4. a) 3. számú táblázat - Hátrányos és halmozottan hátrányos helyzet a középszintű oktatásban						
Év	Hátrányos és halmozottan hátrányos helyzetű gimnáziumi tanulók száma (TS 096)	Hátrányos és halmozottan hátrányos helyzetű tanulók aránya a gimnáziumi tanulókon belül (TS 097)	Hátrányos és halmozottan hátrányos helyzetű szakközépiskolai tanulók és hátrányos helyzetű szakiskolai és készségfejlesztő iskolai tanulók száma a nappali oktatásban (TS 098)	Hátrányos és halmozottan hátrányos helyzetű szakközépiskolai tanulók és hátrányos helyzetű szakiskolai és készségfejlesztő iskolai tanulók aránya a tanulók számához viszonyítva (TS 099)	Hátrányos és halmozottan hátrányos helyzetű szakgimnáziumi tanulók száma (TS 100)	Hátrányos és halmozottan hátrányos helyzetű tanulók aránya a szakgimnáziumi tanulókon belül (TS 101)
	Fő	%	Fő	%	%	%
2018	0	n.a.	0	n.a.	0	n.a.
2019	0	n.a.	0	n.a.	0	n.a.
2020	0	n.a.	0	n.a.	0	n.a.
2021	0	n.a.	n.a.	n.a.	n.a.	n.a.
2022	0	n.a.	n.a.	n.a.	n.a.	n.a.
2023	n.a.	n.a.	n.a.	n.a.	n.a.	n.a.

Forrás: TelR, KSH Tstar

A megállapított hátrányos helyzetű gyermekek és nagykorúvá vált gyermekek száma 2018-2021 között nőtt, míg a megállapított halmozottan hátrányos helyzetű gyermekek és nagykorúvá vált gyermekek magas száma a 2023-as évben a legmagasabb az elmúlt 6 évet vizsgálva.

4.4. a) 4. számú táblázat - Hátrányos és halmozottan hátrányos helyzet		
Év	Megállapított hátrányos helyzetű gyermekek és nagykorúvá vált gyermekek száma (TS 114)	Megállapított halmozottan hátrányos helyzetű gyermekek és nagykorúvá vált gyermekek száma (TS 113)
	fő	fő
2018	8	73
2019	7	45
2020	12	33
2021	26	54
2022	0	89

Forrás: TeIR, KSH Tstar



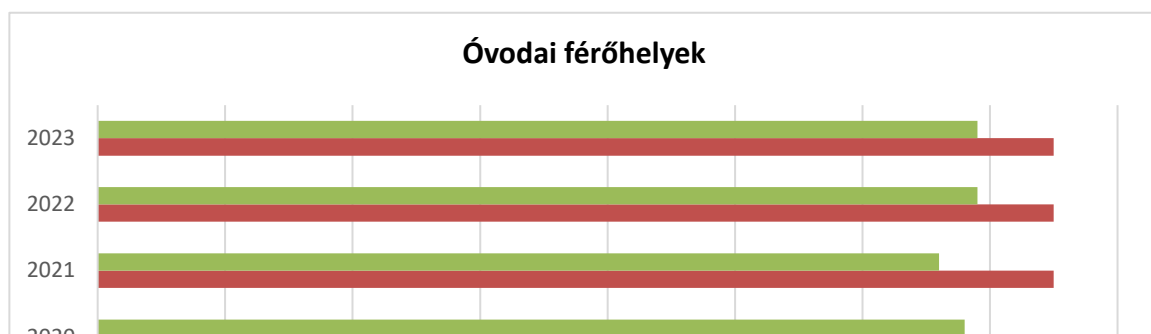
b) a közneveléshez kapcsolódó kiegészítő szolgáltatások (pl. iskolára/óvodára jutó gyógypedagógusok, iskolapszichológusok száma stb.)

A településen 1 óvoda működik, 3 csoporttal, jelenleg 69 fő létszámmal.

**4.4.2. számú táblázat - Óvodai nevelés adatai**

Év	3-6 éves korú gyermekek száma	Óvodai gyermekcsoportok száma - gyógypedagógiai neveléssel együtt (TS 085)	Óvodai férőhelyek száma (gyógypedagógiai neveléssel együtt) (TS 090)	Óvodai feladatellátási helyek száma (gyógypedagógiai neveléssel együtt) (TS 088)	Óvodába beírt gyermekek száma (gyógypedagógiai neveléssel együtt) (TS 087)	Óvodai gyógypedagógiai gyermekcsoportok száma (TS 086)	Gyógypedagógiai oktatásban részesülő óvodás gyermekek száma az integráltan oktatott SNI gyermekek nélkül (TS 091)	Egy óvodai gyermekcsoportra jutó gyermekek száma (TS 089)
	fő	db	db	db	fő	db	fő	fő
2018	n.a.	2	50	1	48	0	0	24
2019	n.a.	2	60	1	50	0	0	25
2020	n.a.	2	60	1	68	0	0	34
2021	n.a.	3	75	1	66	0	0	22
2022	n.a.	3	75	1	69	0	0	23
2023	n.a.	3	75	1	69	0	0	23

Forrás: TeIR, KSH Tstar, Önkormányzati adatgyűjtés

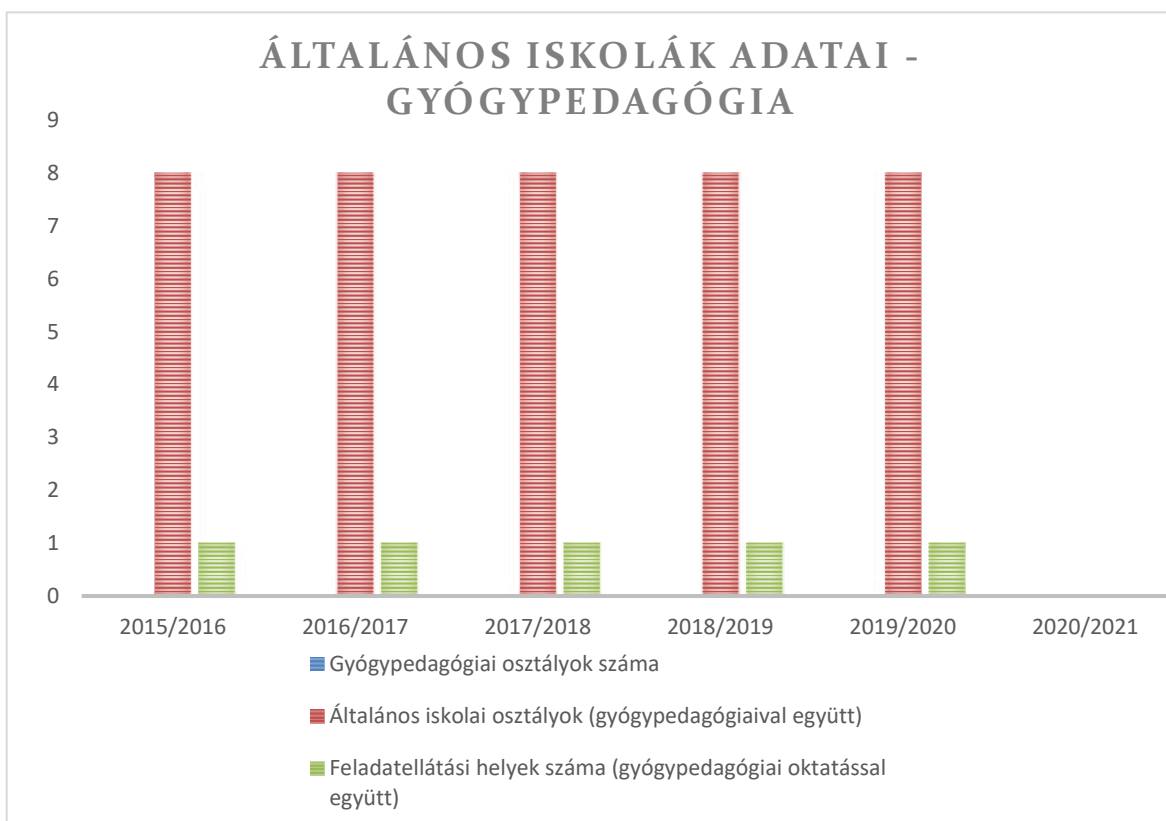


Egy óvodai csoportra átlagosan 23 gyermek jut.

A Pélyi Petőfi Sándor Tagiskola a Hevesi Tankerület illetékességébe tartozik, a 8 általános iskolai osztály gyógypedagógiai oktatás nélküli. A más településről bejáró tanulók aránya csökken.

<b>4.4.4. számú táblázat - Általános iskolák adatai: osztályok, gyógypedagógiai osztályok, feladatellátási helyek</b>					
Tanév	Az általános iskolai osztályok száma a gyógypedagógiai oktatásban (a nappali oktatásban) (TS 080)	Az általános iskolai osztályok száma (a gyógypedagógiai oktatással együtt) (TS 081)	Általános iskolai feladatellátási helyek száma (gyógypedagógiai oktatással együtt) (TS 079)	Egy általános iskolai osztályra jutó tanulók száma a nappali oktatásban (gyógypedagógiai oktatással együtt) (TS 082)	Más településről bejáró általános iskolai tanulók aránya a nappali oktatásban (TS 084)
	db	db	db	fő	%
2018	0	8	1	18,25	17,81
2019	0	8	1	17,88	18,88
2020	0	8	1	17,75	18,31
2021	0	8	1	17,13	16,06
2022	0	8	1	18,00	17,36
2023	0	8	1	18,63	15,44

Forrás: TeIR, KSH Tstar



A pélyi általános iskola nyolcadik évfolyamát évente nagyjából 18-20 gyermek fejezi be eredményesen.

4.4.5. számú táblázat - A 8. évfolyamot eredményesen befejezők a nappali oktatásban	
Tanév	A 8. évfolyamot eredményesen befejezte a nappali oktatásban (TS 083)
	Fő
2018	19
2019	19
2020	23
2021	20
2022	17
2023	18

Forrás: TeIR, KSH Tstar



- c) hátrányos megkülönböztetés és jogellenes elkülönítés az oktatás, képzés területén, az intézmények között és az egyes intézményeken belüli szegregációs jelenségek;  
Nem tapasztalható.
- d) az intézmények között a tanulók iskolai eredményességében, az oktatás hatékonyságában mutatkozó eltérések;

Tanulmányi versenyeken való részvétel, de az elemzéshez nem áll rendelkezésre elég információ.

- e) előnyben részesítés, hátránykompenzáló juttatások, szolgáltatások.

A településen, illetve szűkebb környezetében nem releváns a Biztos Kezdet Gyerekház, illetve tanoda szolgáltatás. Szünidei étkezést igénybevevők száma az utóbbi 2 évben 46 fő.

**4.4.6. számú táblázat - Gyermekjóléti, hátránykompenzáló szolgáltatások**

Év	Biztos kezdet gyerekházat rendszeresen igénybe vevő gyermekek száma	Tanoda szolgáltatást rendszeresen igénybe vevő gyermekek száma	Család- és gyermekjóléti szolgáltatást igénybe vevő kiskorúak száma	Szünidei étkeztetésben részesülő gyermekek száma (TS 112)
	Fő	Fő	Fő	Fő
2018	n.a.	n.a.	n.a.	18
2019	n.a.	n.a.	n.a.	27
2020	n.a.	n.a.	n.a.	43
2021	n.a.	n.a.	n.a.	43
2022	n.a.	n.a.	n.a.	21
2023	n.a.	n.a.	n.a.	23

Forrás: TeIR, KSH Tstar, Önkormányzati és intézményfenntartói adatok

#### 4.5 Következtetések: problémák beazonosítása, fejlesztési lehetőségek meghatározása.

<b>A gyerekek helyzete, esélyegyenlősége vizsgálata során településünkön</b>	
<b>beazonosított problémák</b>	<b>fejlesztési lehetőségek</b>
Egészségvédelem, egészségtudatos életvitel, a megelőzésre vonatkozó ismeretek hiánya	Oktatás-nevelés minden szintjén, óvodától-felsőbb oktatási intézményekig egészségvédelmi programok megvalósításának ösztönzése, valamint az iskoláskorú gyermekek részére sporttevékenységre a jelenlegi tornaszoba helyett egy új tornaterem jelenthet megoldást.
A gyermekek felügyelet nélküli csatangolása, szülők sikertelen munkaidő összehangolása	Polgárőrség járőrözése több alkalommal
A család működését zavaró és akadályozó okok közül a családok anyagi, család széteséséből, a nevelés, gondozás, törődés, szeretet hiányából adódó veszélyeztetettség megemelkedett.	Szabadidős programok szervezése, biztonságos, kulturált színterek működtetése. Településünkön kívüli kikapcsolódáshoz óvodai/iskolai osztálylétszám miatt szükség volna még egy Falubuszra.
Érzelmi, és testi bántalmazások előfordulása.	A jelzőrendszer hatékony működtetése, a környezet, elsősorban a pedagógusok észrevételeinek azonnali továbbítása az illetékesek (Gyermekjóléti Szolgálat, Védőnő, Jegyző) felé.

#### 5. A nők helyzete, esélyegyenlősége

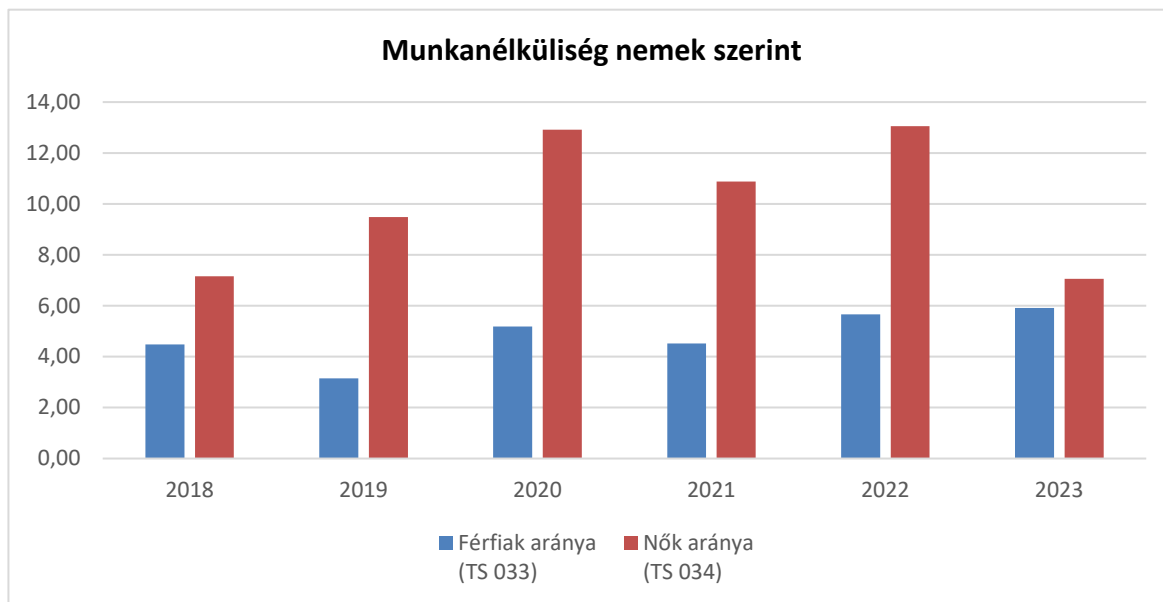
## 5.1 A nők gazdasági szerepe és esélyegyenlősége

### a) foglalkoztatás és munkanélküliség a nők körében

A nők aránya a nyilvántartott állás keresők körében jellemzően duplája a férfiakénál. A munkanélküli nők aránya a 2018-as 7,16 %-ról 2022-re 13,06 %-ra nőtt, majd 2023-ra 7,06 %-ra esett vissza.

5.1.1. számú táblázat - Munkanélküliségi ráta nemek szerint (a 3.2.1. táblával azonos)			
Év	Nyilvántartott állás keresők aránya az állandó népességben a 15-64 évesek körében		
	Férfiak aránya (TS 033)	Nők aránya (TS 034)	Összesen
	%	%	%
2018	4,48	7,16	5,82%
2019	3,15	9,49	6,32%
2020	5,18	12,92	9,05%
2021	4,52	10,88	7,70%
2022	5,66	13,06	9,36%
2023	5,91	7,06	6,49%

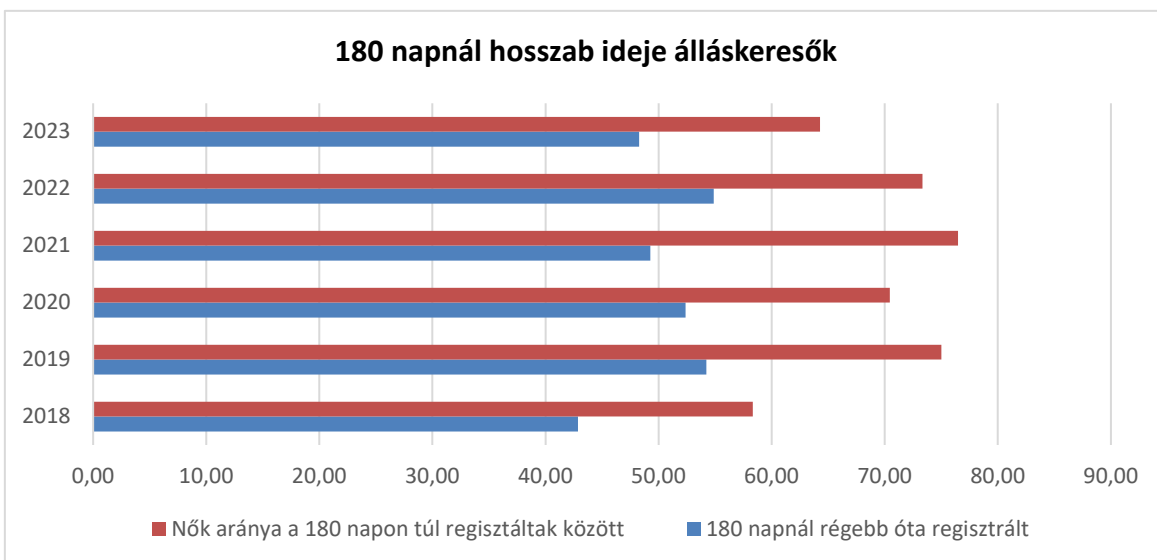
Forrás: TeIR, Nemzeti Munkaügyi Hivatal



2018-ban a regisztrált munkanélküliek között a 180 napnál hosszabb ideje nyilvántartott álláskeresők aránya több, mint 42 % volt. Ez az arány 2023-ra 48 %-ra fölé nőtt. A nők aránya a 180 napon túli nyilvántartott álláskeresőkön belül jellemzően magasabb a férfiakénál. Ez az arány 2023-ra is magas, majd 65 %-os, bár csökkenő tendenciát mutat.

5.1.2. számú tábla - A 180 napnál hosszabb ideje nyilvántartott álláskeresők (a 3.2.3. táblával azonos)		
Év	180 napnál hosszabb ideje regisztrált munkanélküliek aránya (TS 057)	Nők aránya a 180 napon túli nyilvántartott álláskeresőkön belül (TS 058)
	%	%
2018	42,86	58,33
2019	54,24	75
2020	52,38	70,45
2021	49,28	76,47
2022	54,88	73,33
2023	48,28	64,29

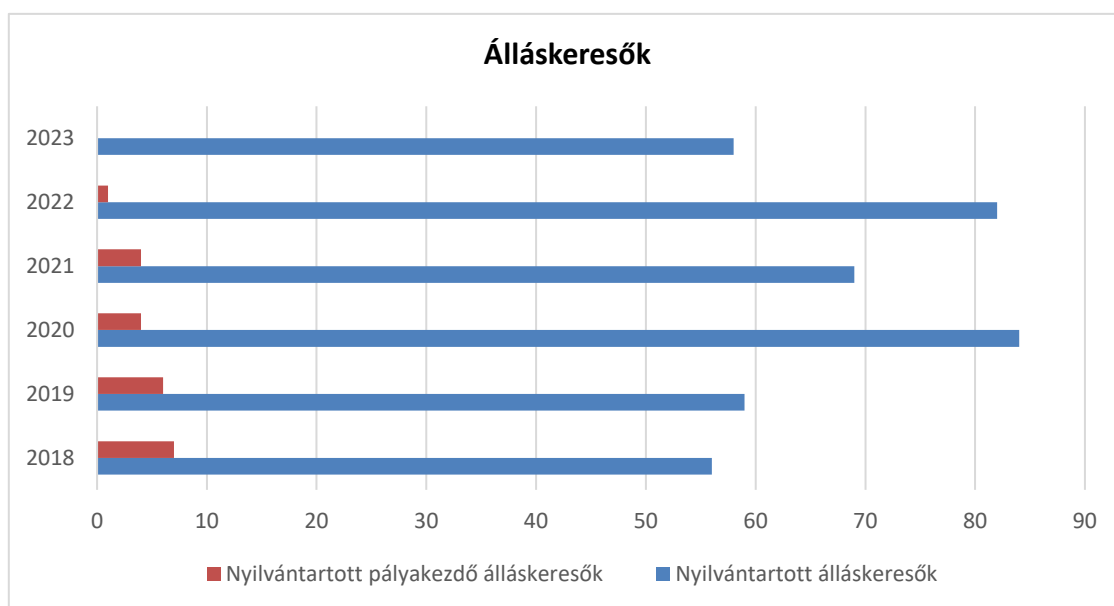
Forrás: TeIR, Nemzeti Munkaügyi Hivatal



2023-ban a nyilvántartott pályakezdő álláskeresők száma majdnem megegyezik a 2018-as számadattal, a nyilvántartott pályakezdő álláskeresők száma a 2023. évben 0 fő volt.

5.1.3. számú táblázat - Pályakezdő álláskeresők száma (a 3.2.6. táblával azonos)		
Év	Nyilvántartott álláskeresők száma (TS 052)	Nyilvántartott pályakezdő álláskeresők száma (TS 053)
	fő	Fő
2018	56	7
2019	59	6
2020	84	4
2021	69	4
2022	82	1
2023	58	0

Forrás: TeIR, Nemzeti Munkaügyi Hivatal



b) nők részvétele foglalkoztatást segítő és képzési programokban

Nem ismert.

c) alacsony iskolai végzettségű nők elhelyezkedési lehetőségei

A munkaerőpiacon az alacsony végzettségű nők nehezebben kapnak munkát, ezért egyrészt a közfoglalkoztatásban, másrészt pedig betanított munkásként helyezkednek el a járságban valamelyik munkásjáratot biztosító gyárban.

d) hátrányos megkülönböztetés a foglalkoztatás területén (pl. bérkülönbség)

Az Önkormányzat célja, hogy a településen ne valósuljon meg a hátrányos megkülönböztetés. A foglalkoztatás területén az önkormányzathoz, vagy az önkormányzattal szemben bejelentés az elmúlt évek alatt nem érkezett.

**5.2 A munkaerő-piaci és családi feladatok összeegyeztetését segítő szolgáltatások (pl. bölcsődei, családi napközi, óvodai férőhelyek, férőhelyhiány; közintézményekben rugalmas munkaidő, családbarát munkahelyi megoldások stb.)**

A védőnői álláshelyek száma nagyjából állandó, azonban a gyermekek számának növekedése az egy védőnőre jutó átlagos gyermekszám növekedését vonja maga után.

5. 2. 1. számú táblázat – Védőnői álláshelyek száma (a 4.3.1. táblával azonos)			
Év	Betöltött védőnői álláshelyek száma (TS 109)	0-3 év közötti gyermekek száma	Átlagos gyermekszám védőnőnként
	db	fő	fő
2018	1	n.a.	-
2019	1	n.a.	-
2020	1	n.a.	-
2021	1	n.a.	-
2022	1	n.a.	-
2023	0	n.a.	-

Forrás: TeIR, KSH Tstar, Önkormányzati adatok



**5.2.2. a) Bölcsődék és bölcsődébe beíratott gyermekek száma (4.3.3. a.) számú táblázatból**

Év	Működő, önkormányzati bölcsődei férőhelyek száma	Önkormányzati bölcsődébe beírt gyerekek száma
	db	Fő
2018	n.a.	n.a.
2019	n.a.	n.a.
2020	n.a.	n.a.
2021	n.a.	n.a.
2022	n.a.	n.a.
2023	n.a.	n.a.

Forrás: Önkormányzati és intézményi adatgyűjtés



Bölcsőde hiányában nem releváns

5.2.2. b) Bölcsődék és bölcsődébe beiratott gyermekek száma (4.3.3. b.) számú táblázatból								
Év	Működő munkahelyi bölcsődéi férőhelyek száma (TS 126)	Munkahelyi bölcsődé-be beírt gyerekek száma (TS 122)	Működő családi bölcsődéi férőhelyek száma (TS 125)	Családi bölcsődébe beírt gyerekek száma (TS 121)	Működő mini bölcsődéi férőhelyek száma (TS 127)	Mini bölcsődé-be beírt gyerekek száma (TS 123)	Működő (összes) bölcsődéi férőhelyek száma (TS 124)	Bölcsődébe (összes) beírt gyermekek száma (TS 120)
	db	Fő	db	Fő	db	Fő	db	Fő
2018	0	0	0	0	0	0	0	0
2019	0	0	0	0	0	0	0	0
2020	0	0	0	0	0	0	0	0
2021	0	0	0	0	0	0	0	0
2022	0	0	0	0	0	0	0	0
2023	0	0	0	0	0	0	0	0
Forrás: TeIR, KSH Tstar								

### 5.3 Családtervezés, anya- és gyermekgondozás területe

A településen az anya- és gyermekgondozási feladatokat a Pély védőnői szolgálat látja el.

### 5.4 A nőket érő erőszak, kapcsolati erőszak

A jegyző, mint családvédelmi koordinációért felelős szerv a hozzátartozók közötti erőszak bántalmazottjait és bántalmazóit kérésre meghallgatja. A jogszabály nyújtotta feladatkörön túl azonban nem áll rendelkezésre a feladat elvégzéséhez képzett szakember. A jegyző és a Hevesi Gyermekjóléti és Gondozási Központ szakemberei szoros együttműködésben próbálják segíteni a bántalmazottakat.

### 5.5 Krízishelyzetben igénybe vehető szolgáltatások (pl. anyaothton, családok átmeneti otthona)

A településen és annak vonzáskörzetében nem működnek otthon nyújtó ellátások, csak megyei szinten megoldott.

### 5.6 A nők szerepe a helyi közéletben

Pély községben a nők jelentős szerepet töltenek be a közéletben. Vezető szerepet vállalnak a település vezetésében választott tisztségviselőként, képviselőként, bizottságok tagjaiként, intézmények vezetőjeként; a közigazgatásban jegyzőként, a polgármesteri hivatal ügyintézőjeként. Szerepvállalásuk mértékét a kompetencia és elhivatottság határozza meg, csakúgy, mint férfi társaikét. A helyi lakosság női tagjaival szemben hátrányos megkülönböztetés nem tapasztalható.

### 5.7A nőket helyi szinten fokozottan érintő társadalmi problémák és felszámolásukra irányuló kezdeményezések

Településünkön a nőket fokozottan érintő rendszerszintű társadalmi problémák nem tapasztalhatók.

## 5.8 Következtetések: problémák beazonosítása, fejlesztési lehetőségek meghatározása.

A nők helyzete, esélyegyenlősége vizsgálata során településünkön	
beazonosított problémák	fejlesztési lehetőségek
Munkanélküli nők száma még mindig magasabb, mint a férfiaké, a helyben lévő munkahelyek hiánya, főleg a nők által végezhető munkalehetőségek	Speciális képzési programok indítása a Munkaügyi Központ bevonásával. Távmunka, otthon végezhető munkalehetőségek felkutatása
GYES-en lévő kismamák, valamint gyermeküket egyedül nevelő anyák magányérzetének kialakulásának veszélye	Szabadidős-programok szervezése, baba-mama klub folyamatos fenntartása, közösségi programok szervezése, játszóterek, mint közösségi terek fejlesztése

## 6. Az idősek helyzete, esélyegyenlősége

### 6.1 Az időskorú népesség főbb jellemzői (pl. száma, aránya, jövedelmi helyzete, demográfiai trendek stb.)

2018 óta a 65 év feletti állandó lakosok száma előbb emelkedést, majd 2022-től az időszak végéig csökkenést mutat, míg a 0-14 éves korú állandó lakosok száma lassú emelkedést mutat.

6.1. számú táblázat - Öregedési index (3. táblával azonos)

Év	65 év feletti állandó lakosok száma (fő) (TS 026 és TS 028 összesen)	0-14 éves korú állandó lakosok száma (fő) (TS 010 és TS 012 összesen)	Öregedési index % (TS 030)
2018	228	271	84,13%
2019	235	263	89,35%
2020	237	261	90,80%
2021	239	267	89,51%
2022	231	276	83,70%
2023	221	275	80,36%

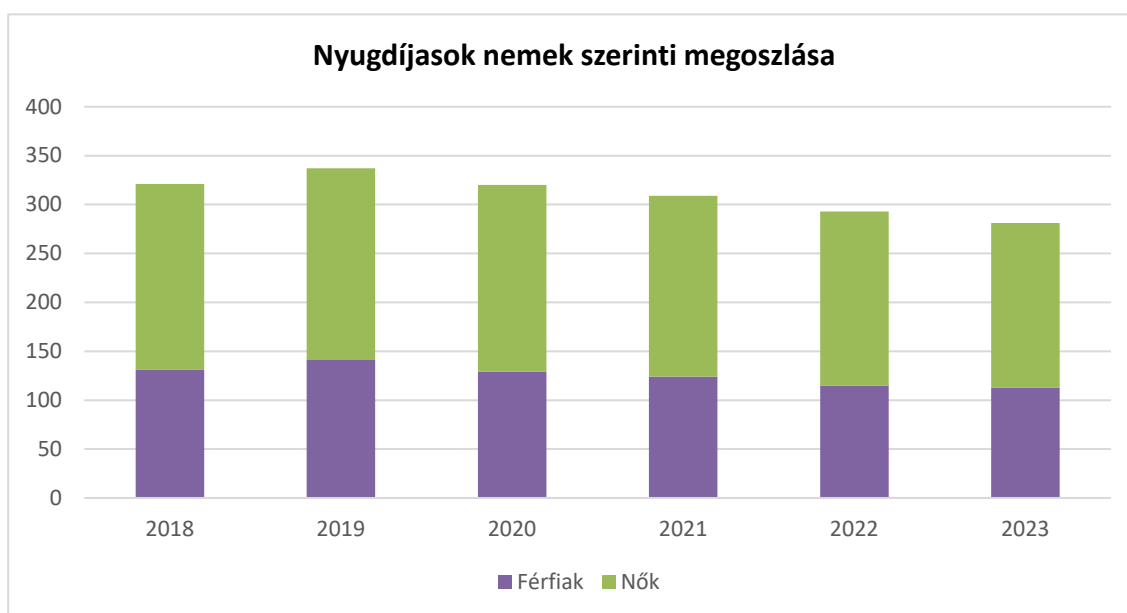
Forrás: TeIR, KSH-TSTAR

### Öregedési index (%)

A nyugdíjban, ellátásban, járadékban és egyéb járandóságban részesülő pélyi lakosok között jellemzően magasabb a nők aránya a férfiakéhoz képest. A 2018 és 2023 közötti, vizsgált időszakban átlagosan majd 50 % fölötti ez az arány a nők javára. A nyugdíjasok összesített számát tekintve látjuk, hogy a nyugdíjasok száma az időszak végéig 2019-évtől fokozatos csökkenést mutat.

<b>6.1.1. számú táblázat – Nyugdíjban, ellátásban, járadékban és egyéb járandóságban részesülők száma</b>			
<b>Év</b>	<b>Nyugdíjban, ellátásban, járadékban és egyéb járandóságban részesülő férfiak száma (TS 063)</b>	<b>Nyugdíjban, ellátásban, járadékban és egyéb járandóságban részesülő nők száma (TS 064)</b>	<b>Összes nyugdíjas</b>
2018	131	190	321
2019	141	196	337
2020	129	191	320
2021	124	185	309
2022	115	178	293
2023	113	168	281

Forrás: TeIR, KSH Tstar



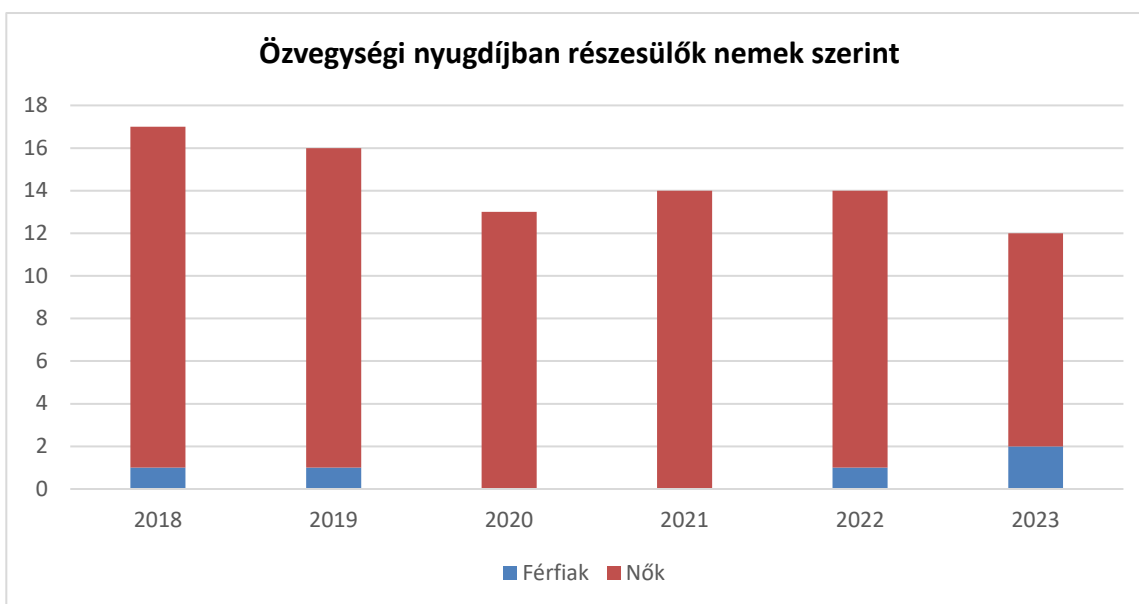
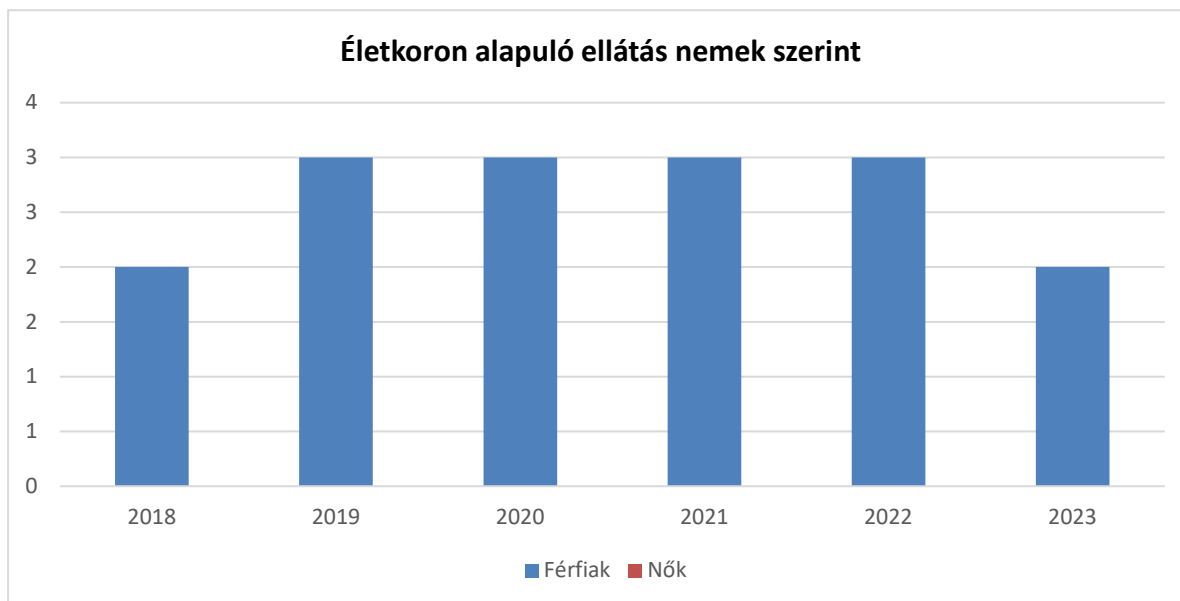
A településen évente megközelítőleg 3 fő férfi részesül életkoron alapuló ellátásban. Ugyanez az adat a nőkre vonatkozóan sajnos nem áll rendelkezésre. Időskorúak járadékában részesítettek havi átlagos száma a rendelkezésre álló adatok alapján a vizsgált években 3 fő alatt volt.

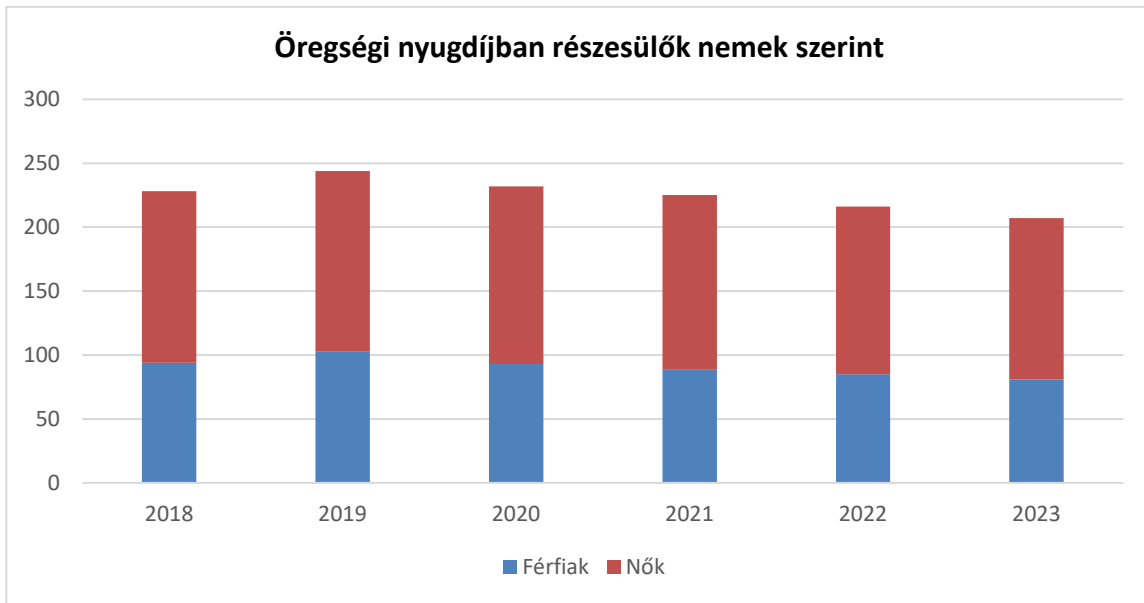
**6.1.2. számú táblázat - Nyugdíjszerű ellátások**

Év	Életkoron alapuló ellátásban részesülő férfiak száma (TS 067)	Életkoron alapuló ellátásban részesülő nők száma (TS 068)	Öregségi nyugdíjban részesülő férfiak száma (TS 069)	Öregségi nyugdíjban részesülő nők száma (TS 070)	Özvegyi és szülői nyugdíjban részesülő férfiak száma (TS 071)	Özvegyi és szülői nyugdíjban részesülő nők száma (TS 072)	Időskorúak járadékában részesítettek havi átlagos száma (fő) (TS 134)
2018	2	0	94	134	1	16	2
2019	3	0	103	141	1	15	2
2020	3	0	93	139	0	13	2
2021	3	0	89	136	0	14	3

2022	3	0	85	131	1	13	3
2023	2	0	81	126	2	10	2

Forrás: TeIR, KSH Tstar





## 6.2 Idősek munkaerő-piaci helyzete

a) idősek, nyugdíjasok foglalkoztatottsága;

Az alábbi táblázat a nyilvántartott álláskeresők számát mutatja az álláskeresők kor szerinti megoszlása alapján a 2018 és 2023 közötti időszakban. A 61 éves vagy afeletti munkanélküliek száma jellemzően magasabb a többi korcsoportba tartozó munkanélküliek számától. Kor alapján a munkanélküliek megoszlása arányosnak tekinthető. Nincs jelentős eltolódás egyik korcsoport terhére sem a munkanélküliség tekintetében.

**6.2. számú táblázat - Hátrányos megkülönböztetés a foglalkoztatás terén (a 3.2.2. táblázatból)**

Nyilvántartott álláskeresők száma összesen	Év	2018	2019	2020	2021	2022	2023
	<b>Fő összesen</b>		<b>56</b>	<b>59</b>	<b>84</b>	<b>69</b>	<b>82</b>
41-45 év (TS 042)	Fő	6	8	12	11	9	4
	%	10,71%	13,56%	14,29%	15,94%	10,98%	6,90%
46-50 év (TS 043)	Fő	4	3	9	6	12	8
	%	7,14%	5,08%	10,71%	8,70%	14,63%	13,79%
51-55 év (TS 044)	Fő	6	6	6	6	6	10
	%	10,71%	10,17%	7,14%	8,70%	7,32%	17,24%
56-60 év (TS 045)	Fő	7	10	11	9	11	7
	%	12,50%	16,95%	13,10%	13,04%	13,41%	12,07%
61 éves, vagy afeletti (TS 046)	Fő	14	10	9	7	14	12
	%	25,00%	16,95%	10,71%	10,14%	17,07%	20,69%

Forrás: TeIR, Nemzeti Munkaügyi Hivatal

b) tevékenyidőskor, élethosszig tartó tanulás, idősek, nyugdíjasok

foglalkoztatásának lehetőségei a közintézményekben, foglalkoztatásukat támogató egyéb programok a településen;

Jelenleg nincsenek ilyen programok.

c) hátrányos megkülönböztetés a foglalkoztatás területén.

Nem tapasztalható.

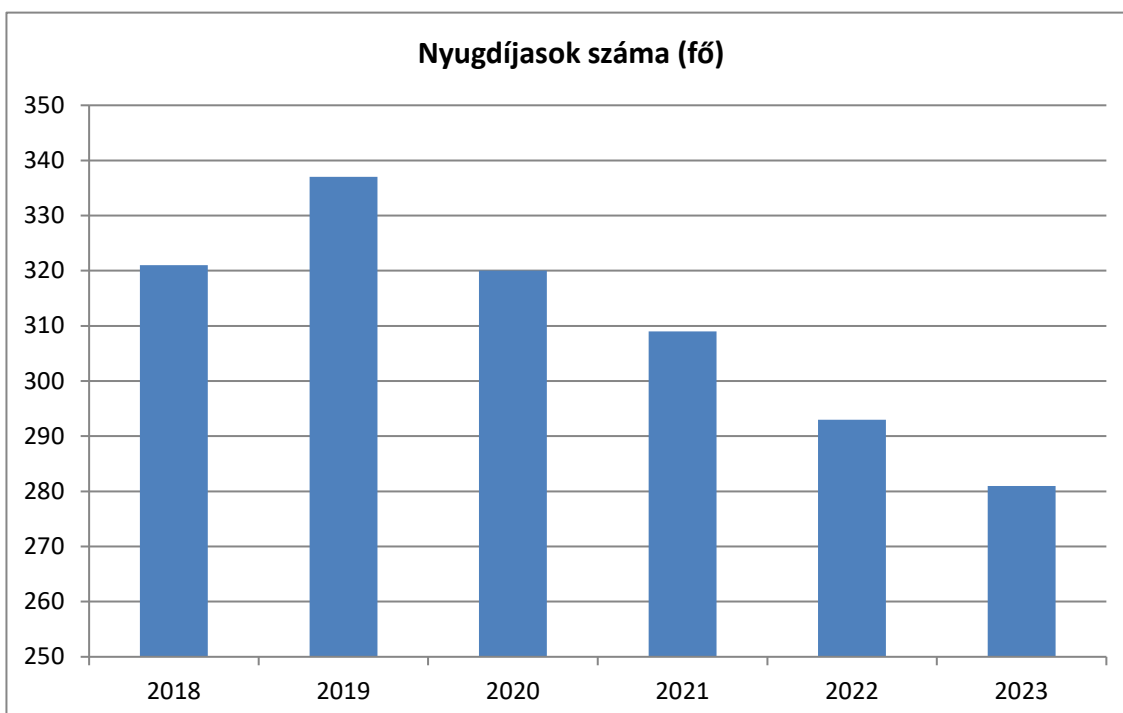
### 6.3 A közszolgáltatásokhoz, közösségi közlekedéshez, információhoz és a közösségi élet gyakorlásához való hozzáférés

a) az idősek egészségügyi és szociális szolgáltatásokhoz való hozzáférése;

A településen élő 65 év feletti lakosság száma a vizsgált időintervallumban 230 fölött stagnált. A házi segítségnyújtásban részesülők száma nagyjából 5 fő, a szociális étkeztetésben részesülők száma 2017-2021 időszakban szinte azonos (40 fő körüli), míg 2022-ben 53 fő.

6.3. számú táblázat – Nyugdíjban, ellátásban, járadékban és egyéb járandóságban részesülők száma (Meggyezik a 6.1.1-es táblázattal)			
Év	Nyugdíjban, ellátásban, járadékban és egyéb járandóságban részesülő férfiak száma (TS 063)	Nyugdíjban, ellátásban, járadékban és egyéb járandóságban részesülő nők száma (TS 064)	Összes nyugdíjas
2018	131	190	321
2019	141	196	337
2020	129	191	320
2021	124	185	309
2022	115	178	293
2023	113	168	281

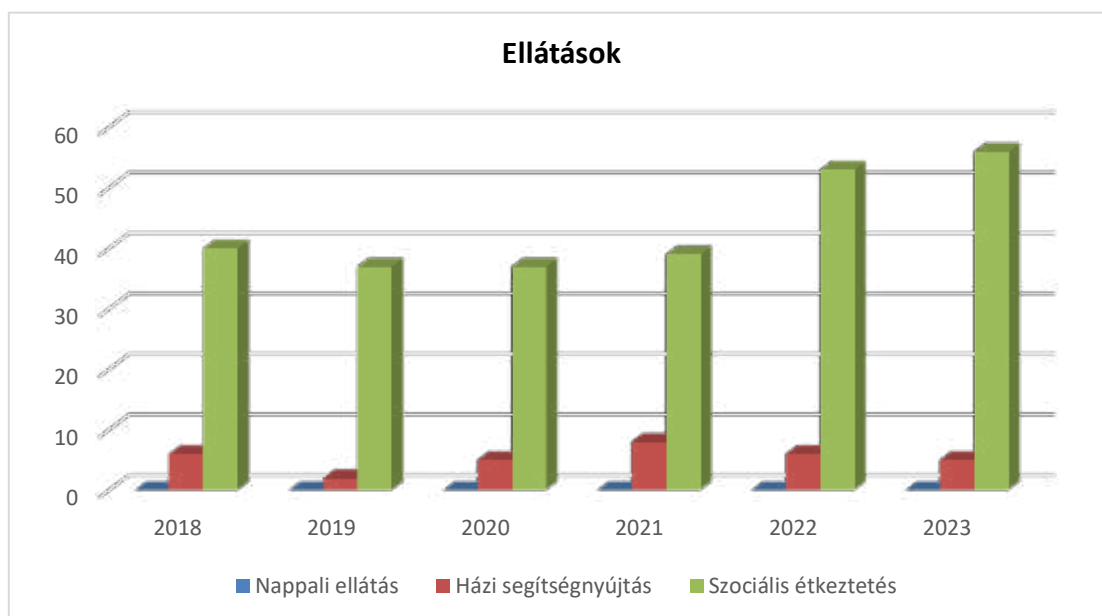
Forrás: TeIR, KSH Tstar



**6.3.1. számú táblázat - 65 évnél idősebb népesség és nappali ellátásban részesülő időskorúak száma**

Év	65 év feletti lakosság száma (férfiak TS 026, nők TS 028)	Nappali ellátásban részesülő időskorúak száma (TS 129)	Házi segítségnyújtásban részesülők száma (TS 130)	Szociális étkeztetésben részesülők száma (TS 131)
	Fő	Fő	fő	fő
2018	228	0	6	40
2019	235	0	2	37
2020	237	0	5	37
2021	239	0	8	39
2022	231	0	6	53
2023	221	0	5	56

Forrás: TeIR,  
KSH Tstar



b) kulturális, közművelődési szolgáltatásokhoz való hozzáférés;

Településünkön az idős ember számára is, a közművelődés területén könyvtári ellátás biztosított, ahol ingyenes internet hozzáférés található. Elektronikusan az önkormányzat hivatalos honlapjáról, a <https://pely.hu> honlapról is sok hasznos információt szerezhetnek az idős emberek

c) idősek informatikai jártassága;

Informatikai ismereteik nincsenek.

d) a generációk közötti programok.

Nem jellemző.

#### **6.4 Az időseket, az életkorral járó sajátos igények kielégítését célzó programok a településen**

Pély községben az idősek sajátos igényeit kielégítő programok nincsenek.

#### **6.5 Következtetések: problémák beazonosítása, fejlesztési lehetőségek meghatározása.**

Településünkön is az országos szinten megjelenő, társadalmi szintű problémák jelennek meg: alacsony nyugdíj, lakhatással kapcsolat problémák, energetikai szempontból korszerűtlen otthonok, elmagányosodás. A nehéz anyagi helyzetben levő idősek segélyezési típusú települési támogatásért a Pélyi Közös Önkormányzati Hivatalhoz, tanácsadásért a Hevesi Gyermekjóléti és Gondozási Központoz tudnak fordulni.

<b>Az idősek helyzete, esélyegyenlősége vizsgálata során településünkön</b>	
<b>beazonosított problémák</b>	<b>fejlesztési lehetőségek</b>
A célcsoportnál egészségi problémák halmozottan jelennek meg	Személyre szabott orvosi kivizsgálások, szűrővizsgálatok népszerűsítése, a szűrővizsgálatokra való eljutás népszerűsítése, prevenció programokon való részvétel segítése, szűrővizsgálatok népszerűsítése
Egyedül élők elmagányosodása	Közösségi életbe való bevonás, programok szervezése
Bűnelkövetők számára leginkább veszélyeztetett korosztály	A helyi kmb-vel, polgárőr egyesülettel történő állandó kapcsolattartás; a meglévő köztéri kamera- rendszer felhasználása, esetleges bővítése. A veszély esetén riaszthatók elérhetőségének közhírré tétele.
Nyugdíjasokat érintő kérdésekben tájékoztatások	Írott, helyi újságban tájékoztató részükre.

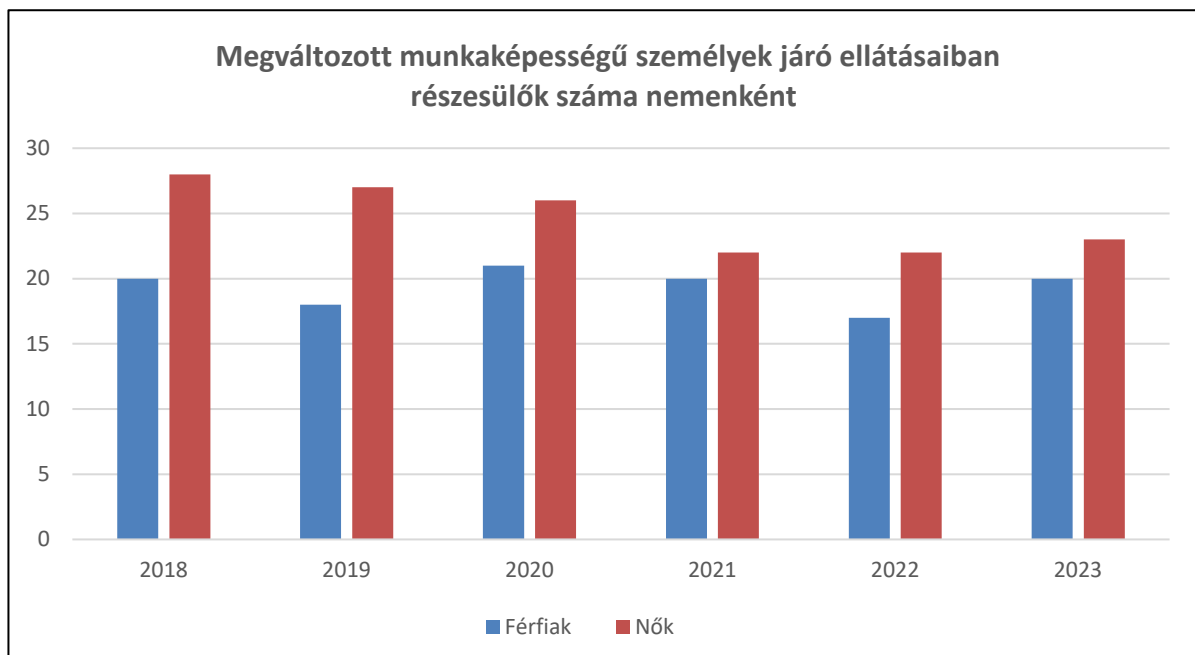
#### **7. A fogyatékkal élők helyzete, esélyegyenlősége**

## 7.1 A településen fogyatékossgal élő személyek főbb jellemzői, sajátos problémái

A megváltozott munkaképességű személyek ellátásaiban részesülők száma a 2018-as 48 főről 2023-ra 43 főre csökkent.

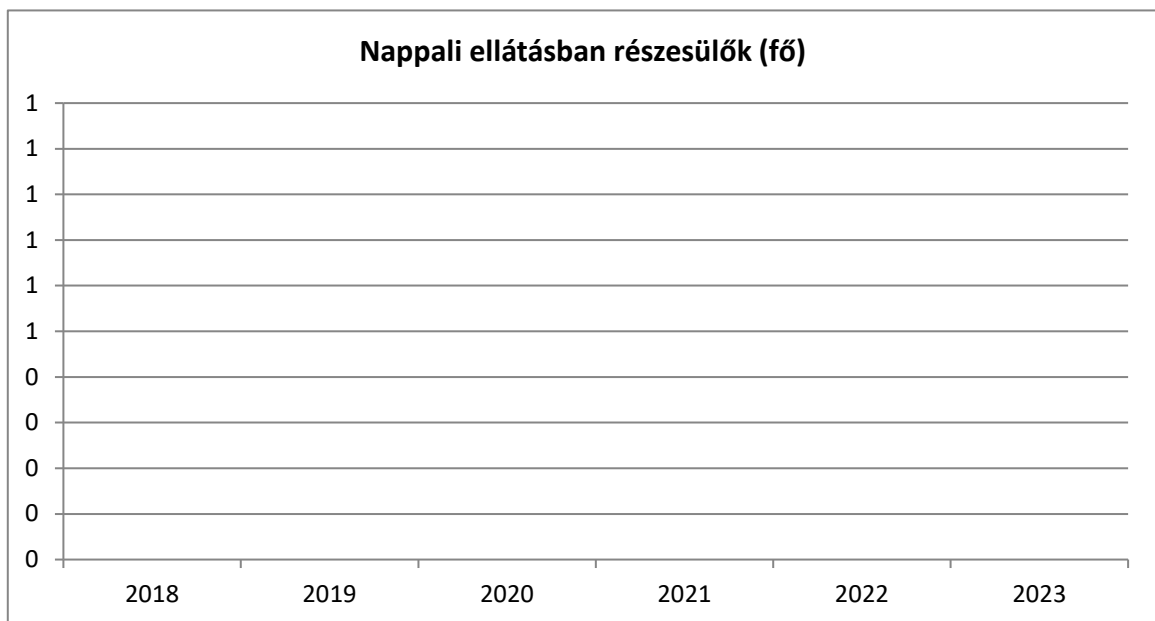
7.1.1 számú táblázat - Megváltozott munkaképességű személyek ellátásaiban részesülők száma nemenként			
Év	Megváltozott munkaképességű személyek ellátásaiban részesülők száma - Férfiak (TS 061)	Megváltozott munkaképességű személyek ellátásaiban részesülők száma - Nők (TS 062)	Összesen
2018	20	28	48
2019	18	27	45
2020	21	26	47
2021	20	22	42
2022	17	22	39
2023	20	23	43

Forrás: TeIR, KSH Tstar



Településünkön nincs fogyatékkal élők számára nappali ellátás.

7.1.2. számú táblázat - Nappali ellátásban részesülő fogyatékkal élők száma	
Év	Nappali ellátásban részesülő fogyatékos személyek száma (TS 128)
2018	0
2019	0
2020	0
2021	0
2022	0
2023	0



a) fogyatékossgal élő személyek foglalkoztatásának lehetőségei, foglalkoztatottsága, védett foglalkoztatás, közfoglalkoztatás;

Nincs információ.

b) munkavállalást segítő lehetőségek;

Nincs információ.

c) hátrányos megkülönböztetés a foglalkoztatás területén;

Nincs információ.

d) önálló életvitelt támogató helyi intézmények, szolgáltatások, programok.

Szükség esetén a Gyermekjóléti Intézmény családgondozója igénybe vehető, valamint a házi segítségnyújtás intézménye is.

## 7.2 Fogyatékkal élő személyek pénzügyi és természetbeni ellátása, kedvezményei

A szociális ellátásokat igénybe vevők között nagy valószínűséggel jelen vannak fogyatékos személyek is, mint például az alanyi közgyógyellátásban részesülők körében, de hiteles statisztikai adat, kimutatás ezen vonatkozásban nincs. A fogyatékkal élő személyek számára külön pénzügyi és természetbeni ellátást és kedvezményt az önkormányzat nem nyújt, és erre az ellátásra vonatkozó helyi rendeletünk nincs. Az esélyegyenlőségi terv ezen célcsoportja állami ellátásban részesül.

## 7.4 Fogyatékosokkal élők sajátos igényeinek kielégítését célzó programok a településen

A településen a fogyatékosokkal élők sajátos igényeinek kielégítését célzó programok nem jellemzőek.

## 7.5 A fogyatékosokkal élők helyi szinten fokozottan érintő társadalmi problémák és a felszámolásukra irányuló kezdeményezések

A fogyatékos személynek joga van a számára akadálymentes, továbbá érzékelhető és biztonságos épített környezetre.

## 7.6 Következtetések: problémák beazonosítása, fejlesztési lehetőségek meghatározása

<b>A fogyatékkal élők helyzete, esélyegyenlősége vizsgálata során településünkön</b>	
<b>beazonosított problémák</b>	<b>fejlesztési lehetőségek</b>
Nincsenek pontos adataink a fogyatékkal élőkről, nincs ilyen jellegű adatgyűjtés.	Adatgyűjtés
Foglalkoztatási lehetőségek hiánya	Megvizsgálni annak lehetőségét, hogy a célcsoport részére helyben megvalósítható lenne-e a foglalkoztatásuk
Középületek akadálymentesítése nem mindenütt megoldott (Kmb.iroda, Idősek Klubja, Könyvtár)	Fizikai akadálymentesítés

<b>Több célcsoportot érintő, településszintű megállapítások</b>	
<b>beazonosított problémák</b>	<b>fejlesztési lehetőségek</b>
-	-

## **8. Helyi partnerség, lakossági önszerveződések, civil szervezetek és for-profit szereplők társadalmi felelősségvállalása**

- a) a 3-7. pontban szereplő területeket érintő civil, egyházi, karitatív szervezeti szolgáltató és érdekvédelmi szervezetek, önszerveződések feltérképezése (közfeladatot ellátó szervezetek, közfeladatonként bemutatva, önkéntesek száma, partnerségi megállapodások száma);

A civil szervezetek rugalmasan és gyorsan tudnak reagálni az újszerű problémákra és kihívásokra. Pélyen az alábbi civil szervezetek segítik és támogatják a helyi közösséget:

Pély Községért Egyesület

Pélyi Szabadidő és Diáksport Egyesület

Pélyi Polgárőr Egyesület

Pélyi Gazdakör

„Tiszavirág” Nyugdíjas Klub

- b) helyi önkormányzati, nemzetiségi önkormányzati, egyházi, civil szektor és gazdasági szereplők közötti partnerség bemutatása;

Az Önkormányzat évek óta aktívan támogatja a civil szervezeteket. Minden évben meghirdetésre kerül a „Civil szervezetek támogatása” című pályázat, melynek keretében az egyesületek, alapítványok az Önkormányzat éves költségvetéséből meghatározott keretösszeg erejéig különböző szakmai programok megvalósításához kérhetnek pénzbeli vagy természetbeni támogatást.

- c) önkormányzatok közötti, illetve térségi, területi társulásokkal való partnerség, társadalmi felzárkózást segítő közös programok bemutatása;

Hevesi Kistérség Többcélú Társulás, Keretmegállapodás (Heves Megyei Önkormányzat) családsegítő és gyermekjóléti feladatok ellátása, Tiszamenti Kistérségi Terület és Gazdaságfejlesztési Társulás, Régio-Kom Térségi Kommunális Szolgáltató Társulás, Tiszatavi Területfejlesztési Önkormányzati Társulás, Nevelési-, Oktatási Intézményfenntartó Önkormányzati Társulás, Ivóvíz minőségének javítása KEOP 1.3.0 pályázathoz Önkormányzati Társulás

- d) a nemzetiségi önkormányzatok célcsoportokkal kapcsolatos esélyegyenlőségi tevékenysége

Nem jellemző

- e) civil szervezetek célcsoportokkal kapcsolatos esélyegyenlőségi tevékenysége

Nem jellemző

- f) for-profit szereplők részvétele a helyi esélyegyenlőségi feladatok ellátásában.

Nem jellemző

## 9. A helyi esélyegyenlőségi program nyilvánossága

- a) a helyzetelemzésben meghatározott esélyegyenlőségi problémák kapcsán érintett nemzetiségi önkormányzatok, egyéb partnerek (állami vagy önkormányzati intézmények, egyházak, civil szervezetek stb.) bevonásának eszközei és eljárásai a HEP elkészítésének folyamatába;
- b) az a) pont szerinti szervezetek és a lakosság végrehajtással kapcsolatos észrevételeinek visszacsatolását szolgáló eszközök bemutatása, valamint annak rögzítése, hogy működtet-e HEP Fórumot.
- c) A képviselő-testületi döntést követően az elfogadott HEP dokumentumot, valamint a hiteles határozatot a települési önkormányzat a helyben szokásos módon közzé teszi, és megküldi a TEF esélyegyenlőségi mentora részére. A TEF az települési önkormányzatok HEP-jeit közzéteszi, honlapján megjelenti.

## A Helyi Esélyegyenlőségi Program Intézkedési Terve (HEP IT)

### 1. A HEP IT részletei

#### A helyzetelemzés megállapításainak összegzése

Célcsoport	Következtetések	
	problémák beazonosítása rövid megnevezéssel	fejlesztési lehetőségek meghatározása rövid címmel
A mélyszegénységben élők és/vagy romák	Egészségvédelem, különös tekintettel a droggal kapcsolatos ismeretekre, az azok megelőzésére vonatkozó ismeretek hiányának megszüntetése, amely jellemzően a mélyszegénység-ben élőkre jellemző.	A drogfogyasztás veszélyeire történő felhívás, ismeretbővítés, hangsúlyt fektetve a megelőzésre.
	A célcsoportot célzó szabadidős, kulturális programok hiánya	Nagyobb közösséget vonzó események szervezése, pályázati lehetőségek felkutatása, civil szervezetek bevonása
	Magas azok száma, akik nem bejelentett munkahelyel rendelkeznek.	Munkaügyi Kirendeltséggel együttműködés, kiközvetítés lehetősége

Gyermekek	Egészségvédelem, egészségtudatos életvitel, a megelőzésre vonatkozó ismeretek hiánya	Oktatás-nevelés minden szintjén, óvodától- felsőbb oktatási intézményekig egészségvédelmi programok megvalósításának ösztönzése, valamint az iskoláskorú gyermekek részére sport-tevékenységre a jelenlegi tornaszoba helyett egy új tornaterem jelenthet megoldást.
	A gyermekek felügyelet nélküli csatangolása, szülők sikertelen munkaidő összehangolása	Polgárőrség járőrözése több alkalommal
Gyermekek	A család működését zavaró és akadályozó okok közül a családok anyagi, család széteséséből, a nevelés, gondozás, törődés, szeretet hiányából adódó veszélyeztetettség megemelkedett.	Szabadidős programok szervezése, biztonságos, kulturált színterek működtetése. Településünkön kívüli kikapcsolódáshoz óvodai/iskolai osztálylétszám miatt szükség volna még egy Falubuszra.
	Érzelmi, és testi bántalmazások előfordulása.	A jelzőrendszer hatékony működtetése, a környezet, elsősorban a pedagógusok észrevételeinek azonnali továbbítása az illetékesek (Gyermekjóléti Szolgálat, Védőnő, Jegyző) felé.
Nők	Munkanélküli nők száma még mindig magasabb, mint a férfiaké, a helyben lévő munkahelyek hiánya, főleg a nők által végezhető munkalehetőségek	Speciális képzési programok indítása a Munkaügyi Központ bevonásával. Távmunka, otthon végezhető munkalehetőségek felkutatása
	GYES-en lévő kismamák, valamint gyermeküket egyedül nevelő anyák magányérzetének kialakulásának veszélye	Szabadidős-programok szervezése, baba-mama klub folyamatos fenntartása, közösségi programok szervezése, játszóterek, mint közösségi terek fejlesztése
Idősek	A célcsoportnál egészségi problémák halmozottan jelennek meg	Személyre szabott orvosi kivizsgálások, szűrővizsgálatok népszerűsítése, a szűrővizsgálatokra való eljutás népszerűsítése, prevenció programokon való részvétel segítése, szűrővizsgálatok népszerűsítése
	Egyedül élők elmagányosodása	Közösségi életbe való bevonás, programok szervezése
	Bűnelkövetők számára leginkább veszélyeztetett korosztály	A helyi kmb-vel, polgárőr egyesülettel történő állandó kapcsolattartás; a meglévő köztéri kamera- rendszer felhasználása, esetleges bővítése.

		A veszély esetén riaszthatók elérhetőségének közhírré tétele.
	Nyugdíjasokat érintő kérdésekben tájékoztatások	Írott, helyi újságban tájékoztató részükre.
Fogyatékkal élők	Nincsenek pontos adataink a fogyatékkal élőkéről, nincs ilyen jellegű adatgyűjtés.	Adatgyűjtés
	Foglalkoztatási lehetőségek hiánya	Megvizsgálni annak lehetőségét, hogy a célcsoport részére helyben megvalósítható lenne-e a foglalkoztatásuk
	Középületek akadálymentesítése nem mindenütt megoldott (Kmb.iroda, Idősek Klubja, Könyvtár)	Fizikai akadálymentesítés
Több célcsoportot érintő, település-szintű megállapítás	-	-

## Jövőképünk

Olyan településen kívánunk élni, ahol a romák esélyegyenlősége erősödik, és nem élnek mélyszegénységben, valamint fontos számunkra, hogy a mélyszegénységben élőkkel folyamatos kapcsolattartásban legyünk.

Kiemelt területnek tartjuk a gyerekek testi, lelki, értelmi és érzelmi fejlődését elősegítő oktatási, nevelési programok megvalósítását.

Folyamatosan odafigyelünk az idősek élethelyzet változásaira, hogy szükség esetén azonnal segítő juttatást tudjunk nyújtani számukra.

Elengedhetetlennek tartjuk a nők esetén az egyenlő-bánásmódot, esélyegyenlőséget.

Különös figyelmet fordítunk a fogyatékkal élők és családjaik felmerülő problémáinak fontosságára, és a kirekesztettség érzet csökkentésére.

## 2. Összegző táblázat - A Helyi Esélyegyenlőségi Program Intézkedési Terve (HEP IT)

	A	B	C	D	E	F	G
Intézkedés sorszáma	Az intézkedés címe, megnevezése	A helyzetelemzés következtetéseiben feltárt esélyegyenlőségi probléma megnevezése	Az intézkedéssel elérni kívánt cél	A célkitűzés összhangja egyéb stratégiai dokumentumokkal	A cél kapcsolódása országos szakmapolitikai stratégiákhoz	Az intézkedés tartalma	Az intézkedés felelőse
<b>I. A mélyszegénységben élők és a romák esélyegyenlősége</b>							
1	Nem bejelentett munkahelyel rendelkezők száma magas	Magas azoknak a száma, akik nem bejelentett munkahelyel rendelkeznek	Az aktív korúak foglalkoztatásának javítása	Költségvetési rendelet	Magyar Nemzeti Társadalmi Felzárkózási Stratégia 2030 Új Roma Stratégia (2019-2030)	Igények feltérképezése, a munkalehetőségek felkutatása, közmunka lehetőségeinek feltárása az alábbi szereplők bevonásával: Hevesi Járási Hivatala Foglalkoztatási Osztálya, civil szervezetek, Hevesi Gyermekjóléti és Gondozási Központ, Önkormányzat Közös Hivatala	Polgármester, munkaügyi központ munkatársa
2	Kulturális, szabadidős programok szervezése	A célcsoportot célzó szabadidős, kulturális programok hiánya	A célcsoport és a lakosság bevonása a közösségi programokba, ezzel a szabadidő értelmes, hasznos eltöltése	Költségvetési rendelet, 16/2020. rendelet	Magyar Nemzeti Társadalmi Felzárkózási Stratégia 2030 Új Roma Stratégia (2019-2030)	Nagyobb közösséget vonzó események szervezése, pályázati lehetőségek felkutatása, civil szervezetek bevonása, ezzel a szabadidő értelmes eltöltésének segítése	Polgármester, önkormányzati hivatal ügyintézője, sportegyesület vezetője
3	Drogfogyasztás veszélyei	Egészségvédelem, különös tekintettel a droggal kapcsolatos ismeretekre, az azok megelőzésére vonatkozó ismeretek hiányának megszüntetése, amely jellemzően a mélyszegénységben élőkre jellemző.	A drogfogyasztás veszélyeire történő felhívás, ismeretbővítés, hangsúlyt fektetve a megelőzésre.	Költségvetési rendelet	Sajnos országos stratégiai program jelenleg nincs.	Ismeretterjesztő fórum életre hívása, szakember előadásával.	Polgármester, polgárőrség, kmb., háziorvos
<b>II. A gyermekek esélyegyenlősége</b>							
1	Kevesebb gyerek legyen az utcán	A gyermekek felügyelet nélküli csatangolása, szülők sikertelen munkaidő összehangolása	A gyermekek védelme érdekében csökkenjen a felügyelet nélkül után csellengő gyermekek száma	Költségvetési rendelet	Magyar Nemzeti Társadalmi Felzárkózási Stratégia 2030 „Legyen jobb a gyermekeknek” Nemzeti Stratégia (2007-2032)	Polgárőrség járőrözésének ösztönzése, rendőrségi jelenlét növelése.	Polgármester, polgárőrség, kmb.
2	A család működését zavaró és/vagy akadályozó okok miatti veszélyeztetettség csökkentése	Családok anyagi, család széteséséből, a nevelés, gondozás, törődés, szeretet hiányából adódó veszélyeztetettség megemelkedett.	A veszélyeztetett gyermekek számának csökkentése	Költségvetési rendelet, 16/2020. (XII.28.) önk.rend.	Magyar Nemzeti Társadalmi Felzárkózási Stratégia 2030 Nemzeti Ifjúsági Stratégia (2009-2024) „Legyen jobb a gyermekeknek” Nemzeti Stratégia (2007-2032)	Szabadidős programok szervezése, biztonságos, kulturált színterek működtetése. Településen kívüli kikapcsolódáshoz óvodai/iskolai osztálylétszám miatt szükség volna még egy Falubuszra.	Polgármester, önkormányzati hivatal ügyintézője, sportegyesület vezetője, óvoda és általános iskola vezetője
3	Érzelmi, és testi bántalmazások előfordulásának csökkentése	Családon belüli erőszak sok esetben feltáratlan marad, a bántalmazott személy elitkolja a történéseket	Érzelmi, és testi bántalmazások előfordulásának csökkentése	Költségvetési rendelet	Magyar Nemzeti Társadalmi Felzárkózási Stratégia 2030 „Legyen jobb a gyermekeknek” Nemzeti Stratégia (2007-2032)	A jelzőrendszer hatékony működtetése, a környezet, elsősorban a pedagógusok észrevételeinek azonnali továbbítása az illetékesek (Gyermekjóléti Szolgálat, Védőnő, Jegyző) felé.	Önkormányzati hivatal jegyzője, gyermekjóléti szolgálat munkatársa, háziorvos, védőnő, óvoda és az általános iskola vezetője
4	Egészségvédelmi programok az oktatásban	Egészségvédelem, egészségtudatos életvitel, a megelőzésre vonatkozó ismeretek hiánya	Széles körben ismertté és elfogadottá váljanak az egészséges táplálkozás és mozgás, sport pozitív hatásai, a gyermek megismerjék és hosszú távon elfogadják és kövessék az egészséges életmóddal kapcsolatos ismereteket.	Költségvetési rendelet	Magyar Nemzeti Társadalmi Felzárkózási Stratégia 2030 Nemzeti Ifjúsági Stratégia (2009-2024) „Legyen jobb a gyermekeknek” Nemzeti Stratégia (2007-2032)	Igényfelmérés, lehetőségek, hiteles személyiségek felkutatása, felvilágosító, tájékoztató interaktív előadások, bemutatók tartása a gyermekek tevékeny közreműködésével. Együttműködés a nevelési-oktatási Intézménnyel, szülők felvilágosítása, egészségnap, sportnap szervezése. Mozgásos tevékenységek ösztönzése, táplálkozási útmutatás.	Polgármester, önkormányzati hivatal ügyintézője, sportegyesület vezetője, óvoda és általános iskola vezetője, vállalkozók
<b>III. A nők esélyegyenlősége</b>							
1	Munkanélküliség csökkentése, helyben lévő munkahelyek hiánya	Munkanélküli nők száma még mindig magasabb, mint a férfiaké	Munkanélküli nők számának csökkentése	Költségvetési rendelet	Magyar Nemzeti Társadalmi Felzárkóztatási Stratégia 2030	Speciális képzési programok indítása Munkaügyi Központ bevonásával, valamint távmunka, otthon végezhető munkalehetőségek felkutatása	Önkormányzati hivatal ügyintézője, polgármester
2	Közösségi programok szervezése	GYES-en lévő kismamák, valamint gyermeküket egyedül nevelő anyák magányérzete kialakulásának veszélye.	Az anyák elszigetelődésének csökkentése, társadalmi kapcsolatok kiépülésének elősegítése.	Költségvetési rendelet	A nők szerepének erősítése a családban és a társadalomban (2021-2030)	Prevenációs programokon való részvétel segítése, szűrővizsgálatok szervezése, segítség a szűrővizsgálatokra való eljutáshoz	Polgármester, önkormányzati hivatal ügyintézője, gyermekjóléti szolgálat munkatársa
<b>IV. Az idősek esélyegyenlősége</b>							
1	Egyedül élők elmagányosodása	A lakosság előregedése	Az egyedüllét, az önmagukra maradás érzetének csökkentése	Költségvetési rendelet, 16/2020. (XII.28.) önk.rend.	Magyar Nemzeti Társadalmi Felzárkózási Stratégia 2030 A nők szerepének erősítése a családban és a társadalomban (2021-2030) Idősügyi Nemzeti Stratégia (2010-2022), (2023-2024)	Idősek részére szabadidős programok, tevékenységek megszervezése, idősek motiválása a részvétellel	Polgármester, nyugdíjas klub vezetője, óvoda és általános iskola vezetője
2	Nyugdíjasok tájékoztatása	Kevés információ jut el az őket érintő kérdésekben	Tájékoztatásuk a fontosabb helyi és országos eseményekről	Költségvetési rendelet	Magyar Nemzeti Társadalmi Felzárkózási Stratégia 2030 A nők szerepének erősítése a családban és a társadalomban (2021-2030) Idősügyi Nemzeti Stratégia (2010-2022), (2023-2024)	Megvalósítás az évente megjelenő helyi újságban	Polgármester
3	Az egészségügyi problémák halmozott megjelenése	Egészségügyi állapot-romlás megelőzése	Életminőségük minél további fenntartásának elérése	Költségvetési rendelet	Magyar Nemzeti Társadalmi Felzárkózási Stratégia 2030 A nők szerepének erősítése a családban és a társadalomban (2021-2030) Idősügyi Nemzeti Stratégia (2010-2022), (2023-2024)	Személyre szabott orvosi vizsgálatok, szűrővizsgálatok népszerűsítése, segítése	Polgármester
4	Bűnmegelőzés az idősek körében	Bűnelkövetők számára leginkább veszélyeztetett korosztály	A bűncselekmények számának megelőzése és csökkenése az érintett célcsoportban	Költségvetési rendelet, 16/2020. (XII.28.) önk.rend., Heves Megyei Rendőr-főkapitánysággal kötött megállapodás	Magyar Nemzeti Társadalmi Felzárkózási Stratégia 2030 Idősügyi Nemzeti Stratégia (2010-2022), (2023-2024)	A helyi kmb.-vel, polgárőr egyesülettel történő állandó kapcsolattartás, a meglévő köztéri kamerarendszer felhasználása, esetleges bővítése. A veszély esetén riaszthatók elérhetőségének közhírré tétele	Polgármester, körzeti megbízott, polgárőr egyesület vezetője, nyugdíjas klub vezetője, háziorvos, családsegítő szolgálat munkatársa
<b>V. A fogyatékkal élők esélyegyenlősége</b>							
1	Középiletek akadálymentesítése	Nem mindenhol megoldott (kmb. iroda, nyugdíjas klub, könyvtár)	A teljes önkormányzati intézményrendszer "zökkenőmentes" elérésének lehetősége	Költségvetési rendelet	Magyar Nemzeti Társadalmi Felzárkózási Stratégia 2030 Országos Fogyatékosügyi Program (2015-2025)	A még nem akadálymentesített intézmények fizikai akadálymentesítése	Polgármester, önkormányzati intézmények vezetői, vállalkozók
2	Foglalkoztatási lehetőségek hiánya	Nincsenek helyben foglalkoztatási lehetőségek.	Foglalkoztatásuk helyben történő megoldása	Költségvetési rendelet	Magyar Nemzeti Társadalmi Felzárkóztatási Stratégia 2030 Országos Fogyatékosügyi Program (2015-2025)	Megvizsgálni és lehetőség szerint kialakítani részükre a helyben foglalkoztatást.	Polgármester, Hevesi Járási Hivatal Foglalkoztatási Osztálya, Vállalkozók
3	Fogyatékkal élőkről adatgyűjtés	Nincsenek pontos adataik a fogyatékkal élőkről.	Adatbázis létrehozása	-	Magyar Nemzeti Társadalmi Felzárkózási Stratégia 2030 Országos Fogyatékosügyi Program (2015-2025)	Felmérés	Polgármester

## 3. Megvalósítás

### 3.1 A megvalósítás előkészítése

Önkormányzatunk az általa fenntartott intézmények vezetői számára feladatul adja és ellenőrzi, a településen működő nem önkormányzati fenntartású intézmények vezetőit pedig partneri viszony során kéri, hogy a Helyi Esélyegyenlőségi Programot valósítsák meg, illetve támogassák.

Önkormányzatunk azt is kéri intézményeitől és partnereitől, hogy vizsgálják meg, és a program elfogadását követően biztosítsák, hogy az intézményük működését érintő, és az esélyegyenlőség szempontjából fontos egyéb közszolgáltatásokat meghatározó stratégiai dokumentumokba és iránymutatásokba épüljenek be és érvényesüljenek az egyenlő bánásmódra és esélyegyenlőségre vonatkozó azon kötelezettségek, melyek az önkormányzat Helyi Esélyegyenlőségi Programjában részletes leírásra kerültek.

Önkormányzatunk elvárja, hogy intézményei a Helyi Esélyegyenlőségi Program Intézkedési Tervében szereplő vállalásokról, az őket érintő konkrét feladatokról intézményi szintű akcióterveket és évente cselekvési ütemterveket készítsenek.

Önkormányzatunk a HEP kidolgozására és megvalósítására, továbbá értékelésére, ellenőrzésére és az ennek során nyert információk visszacsatolására, valamint a programba történő beépítésének garantálására **Helyi Esélyegyenlőségi Programért Felelős Fórumot** hoz létre és működtet.

A fentiekkel kívánjuk biztosítani, hogy az HEP IT-ben vállalt feladatok településünkön maradéktalanul megvalósuljanak.

### 3.2 A megvalósítás folyamata

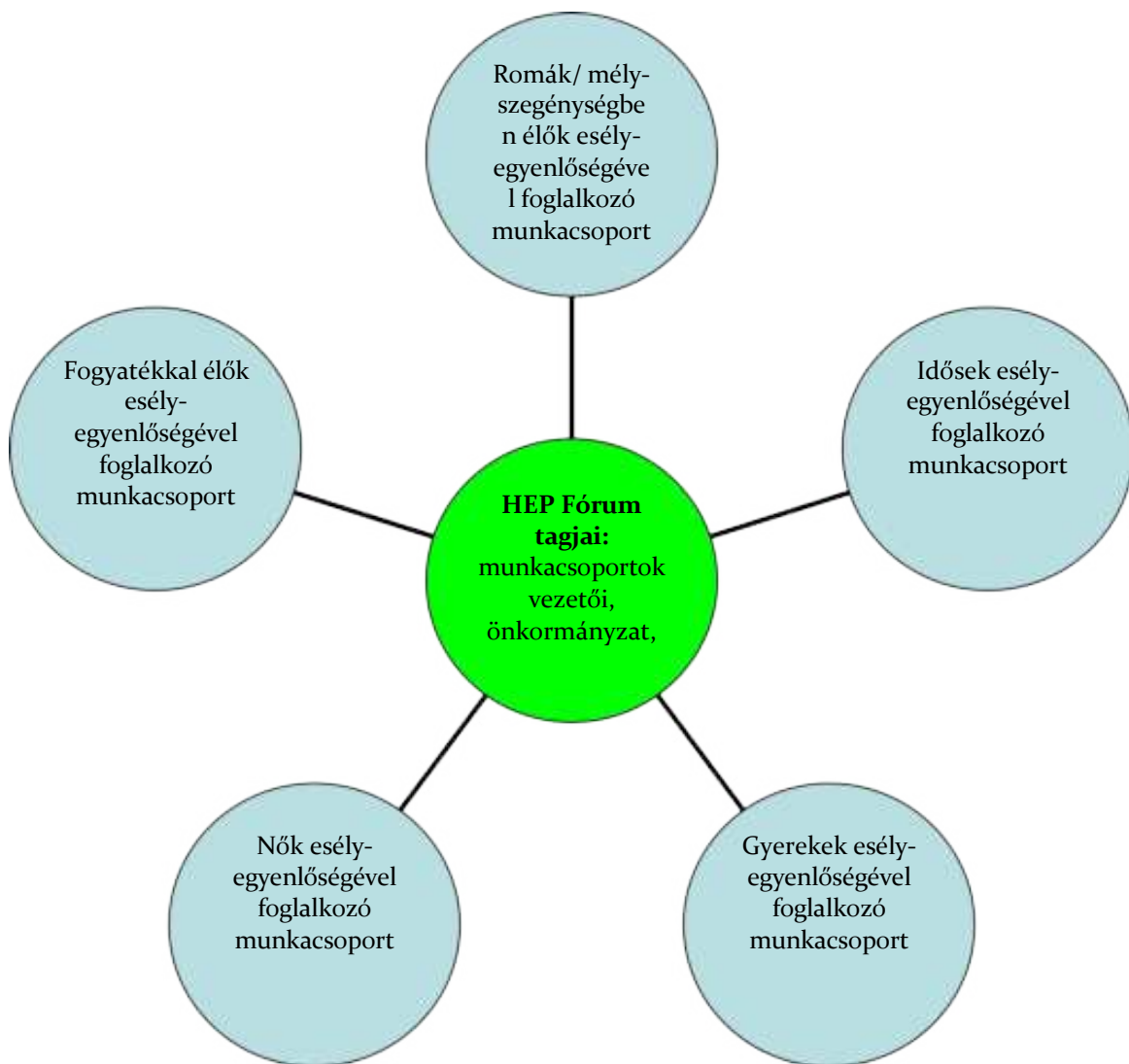
A társadalmi partnerség és együttműködés egyik eszköze a HEP Fórumok szervezése lehet. HEP Fórumok segítségével a helyi állami, önkormányzati, egyházi és civil szervezetek között a hatékonyabb együttműködés alakulhat ki. a célcsoportok esélyegyenlőségi problémáinak a beazonosításában, a problémákra adekvátan válaszoló intézkedések megfogalmazásában, összehangolásában, valamint a HEP intézkedéseinek megvalósításában, megkönnyítve így az önkormányzatok esélyteremtő feladatainak ellátását.

#### **A HEP Fórum feladatai:**

- a célcsoportok esélyegyenlőségi problémáinak a beazonosítása, a problémákra adekvátan válaszoló intézkedések megfogalmazása, összehangolása,
- a HEP intézkedéseinek megvalósításában, a HEP IT megvalósulásának figyelemmel kísérése, a HEP IT-ben lefektetett célok megvalósulásához szükséges beavatkozások évenkénti felülvizsgálata,
- annak figyelemmel kísérése, hogy a megelőző időszakban végrehajtott intézkedések elősegítették-e a kitűzött célok megvalósulását, és az ezen tapasztalatok alapján esetleges új beavatkozások meghatározása

- a HEP IT aktualizálása, az esetleges változások beépítése a HEP IT-be, a módosított HEP IT előkészítése képviselő-testületi döntésre
- az esélyegyenlőséggel összefüggő problémák megvitatása
- a HEP IT és az elért eredmények nyilvánosság elé tárása, dokumentálása, kommunikálása

*Az esélyegyenlőség fókuszban lévő célcsoportjaihoz és/vagy kiemelt problématerületekre a terület aktorainak részvételével tematikus munkacsoportokat alakíthatunk 2 ezer fő feletti településeken (opcionális) az adott területen kitűzött célok megvalósítása érdekében. A munkacsoportok vezetői egyben tagjai az Esélyegyenlőségi Fórumnak is, a munkacsoportok rendszeresen (minimum évente) beszámolnak munkájukról az Esélyegyenlőségi Fórum számára.*



## **A HEP Fórum működése:**

A Fórum legalább két évente, a felülvizsgálatok és az új HEP elfogadása előtt, de szükség esetén ennél gyakrabban ülésezik.

A Fórum működését megfelelően dokumentálja, üléseiről jegyzőkönyv készül.

A Fórum javaslatot tesz az HEP IT megvalósulásáról készített beszámoló elfogadására, vagy átdolgoztatására, valamint szükség szerinti módosítására.

A HEP Fórum egy-egy beavatkozási terület végrehajtására felelőst jelölhet ki tagjai közül.

## **A HEP Fórumok javasolt összetétele:**

### Tagok

- a település polgármestere,
- a település/közös önkormányzatok jegyzője,
- helyi nemzetiségi önkormányzatok vezetői,
- beavatkozási területekhez kapcsolódó önkormányzati bizottságok képviselői,
- helyi/térségi releváns közszolgáltató intézmények képviselői,
- meghatározó helyi/térségi gazdasági szereplők, munkáltatók képviselői,
- 2 000 fő lakosság szám feletti települések esetében a Szociálpolitikai Kerekasztal képviselői,
- helyi jelzőrendszeri felelős,
- a településen működő - a HEP célcsoportjai kapcsán érintett - civil szervezetek és egyházak képviselői,
- A HEP intézkedési tervében szereplő intézkedések végrehajtásáért felelős intézmények, szervezetek képviselői,
- a település HEP referense,
- a rendvédelmi és közbiztonsági szervezetek képviselői,
- egyéb tagok (pl. tapasztalati szakértőként valamely célcsoportban érintett személy, vagy a településen aktív szerepet vállaló személyek).

### Állandó meghívottak

- a település képviselő-testületének tagjai,
- az illetékes esélyegyenlőségi mentor,
- tankerületi központ képviselője,
- környező települések önkormányzati szereplői,
- járási jelzőrendszeri tanácsadó,
- egyéb meghívottak (járási hivatalok beavatkozási területekhez és célcsoportokhoz kapcsolódó szervezeti egységeinek képviselői, térségi felzárkózási programok képviselői).

### **3.3 Monitoring és visszacsatolás**

A Helyi Esélyegyenlőségi Program megvalósulását, végrehajtását a HEP Fórum ellenőrzi, és javaslatot készít a HEP szükség szerinti aktualizálására az egyes beavatkozási területek felelőseinek alapján.

### **3.4 Nyilvánosság**

A program elfogadását megelőzően, a véleménynyilvánítás lehetőségének biztosítása érdekében nyilvános fórumot hívunk össze.

A véleményformálás lehetőségét biztosítja az Helyi Esélyegyenlőségi Program nyilvánosságra hozatala is, valamint a megvalósítás folyamatát koordináló HEP Fórum első ülésének mihamarabbi összehívása.

A nyilvánosság folyamatos biztosítására legalább évente tájékoztatjuk a program megvalósításában elért eredményekről, a monitoring eredményeiről a település döntéshozóit, tisztségviselőit, az intézményeket és az együttműködő szakmai és társadalmi partnerek képviselőit.

A HEP Fórum által végzett monitoring vizsgálatok eredményeit nyilvánosságra hozzuk a személyes adatok védelmének biztosítása mellett. A nyilvánosság biztosítására az önkormányzat honlapja, a helyi média áll rendelkezésre. Az eredményekre felhívjuk a figyelmet az önkormányzat és intézményeinek különböző rendezvényein, beépítjük kiadványainkba, a tolerancia, a befogadás, a hátrányos helyzetűek támogatásának fontosságát igyekszünk megértetni a lakossággal, a támogató szakmai és társadalmi környezet kialakítása érdekében.

### **3.5 Kötelezettségek és felelősség**

Az esélyegyenlőséggel összefüggő feladatokért az alábbi személyek/csoportok felelősek:

#### **A Helyi Esélyegyenlőségi Program végrehajtásáért az önkormányzat részéről a polgármester felel.**

- Az ő feladata és felelőssége a HEP Fórum létrejöttének szervezése, működésének sokoldalú támogatása, az önkormányzat és a HEP Fórum közötti kapcsolat biztosítása.
- Folyamatosan együttműködik a HEP Fórum vezetőjével.
- Felelősségi körébe tartozó, az alábbiakban felsorolt tevékenységeit a HEP Fórum bevonásával és támogatásával végzi. Így
  - o Felel azért, hogy a település minden lakója és az érintett szakmai és társadalmi partnerek számára elérhető legyen a Helyi Esélyegyenlőségi Program.
  - o Figyelemmel kíséri azt, hogy az önkormányzat döntéshozói, tisztségviselői és intézményeinek dolgozói megismerik és követik a HEP-ben foglaltakat.
  - o Támogatnia kell, hogy az önkormányzat, illetve intézményeinek vezetői minden ponton megkapják a szükséges felkészítést és segítséget a HEP végrehajtásához.
  - o Kötelessége az egyenlő bánásmód elvét sértő esetekben meg tennie a szükséges lépéseket, vizsgálatot kezdeményezni, és a jogsértés következményeinek elhárításáról intézkedni

A település vezetése, az önkormányzat tisztségviselői és a települési intézmények vezetői

- felelősek azért, hogy ismerjék az egyenlő bánásmódra és esélyegyenlőségre vonatkozó jogi előírásokat, biztosítsák a diszkriminációmentes intézményi szolgáltatásokat, a befogadó és toleráns légkört, és megragadjanak minden alkalmat, hogy az esélyegyenlőséggel kapcsolatos ismereteiket bővítő képzésen, egyéb programon részt vegyenek.
- Felelőségük továbbá, hogy ismerjék a HEP IT-ben foglaltakat és közreműködjenek annak megvalósításában.
- Az esélyegyenlőség sérülése esetén hivatalosan jelezzék azt a HEP IT kijelölt irányítóinak.
- Az önkormányzati intézmények vezetői intézményi akciótervben gondoskodjanak az Esélyegyenlőségi Programban foglaltaknak az intézményükben történő maradéktalan érvényesüléséről.

Szükséges továbbá, hogy a jogszabály által előírt feladat-megosztás, együttműködési kötelezettség alapján a települési önkormányzattal kapcsolatban álló szereplők ismerjék a HEP-et, annak megvalósításában aktív szerepet vállaljanak.

### 3.6 Érvényesülés, módosítás

Amennyiben a **kétévente előírt** – de ennél gyakrabban, pl. évente is elvégezhető - **felülvizsgálat** során kiderül, hogy a HEP IT-ben vállalt célokat nem sikerül teljesíteni, **a HEP Fórum megvitatja a beavatkozási tevékenységek korrekciójára, kiegészítésére vonatkozó intézkedési tervjavaslatát** annak érdekében, hogy a célok teljesíthetők legyenek.

Az HEP IT-t mindenképp módosítani szükséges, ha megállapításaiban lényeges változás következik be, illetve amennyiben a tervezett beavatkozások nem elegendő módon járulnak hozzá a kitűzött célok megvalósításához.

Az egyenlő bánásmód elvét sértő esetekben az HEP IT végrehajtásáért felelős személy megteszi a szükséges lépéseket, vizsgálatot kezdeményez, és intézkedik a jogsértés következményeinek elhárításáról.

#### 4. Elfogadás módja és dátuma

I. Pély Község Helyi Esélyegyenlőségi Programjának szakmai és társadalmi vitája megtörtént. Az itt született észrevételeket a megvitatást követően a HEP Intézkedési Tervébe beépítettük.

II. Ezt követően a Pélyi Község Önkormányzatának Képviselő-testülete a Helyi Esélyegyenlőségi Programot megvitatta és 151/2023. (XI.29.) számú határozatával elfogadta.

Csatolt melléklet:

1. számú melléklet: Pély Község Önkormányzata Képviselő-testületének 151/2023. (XI.29.) számú határozatának kivonata

Pély, 2023. november 29.



  
Bakondi Péter  
polgármester

Pély Község Képviselő-testülete

☒ 3381 Pély, Fő utca 165.

☎ / 📠 (36) 469-931

E-mail: hivatal@tpely.hu

---

## KIVONAT

### Pély Község Önkormányzata Képviselő-testületének

2023. november 29-i ülésének jegyzőkönyvéből

A döntésben résztvevők száma: 5 fő

Döntésből kizárt önkormányzati képviselő: nincs

A Képviselő-testület 5 igen szavazattal, 0 ellenszavazat, és 0 tartózkodás mellett az alábbi határozatot hozta:

**Pély Község Önkormányzata Képviselő-testületének 151/2023. (XI.29.) önkormányzati határozata:**

*Pély Község Önkormányzatának Képviselő-testülete úgy határozott, hogy a 2023-2028 évekre szóló Helyi Esélyegyenlőségi Programot a melléklet szerinti tartalommal elfogadja.*

*Határidő: azonnal*

*Felelős: polgármester*

**Pély, 2023. november 30.**

  
Bakondi Péter  
polgármester



## 5. Felülvizsgálat módja és dátuma

Pély Község Önkormányzatának Képviselő-testülete a 2023-2028 évekre szóló Helyi Esélyegyenlőségi Programját áttekintette, azt felülvizsgálta.

A Helyi Esélyegyenlőségi Programot - aktualizált adattartalom mellett - érdemi módosítás nélkül elfogadta.

Csatolt melléklet:

1. számú melléklet: Pély Község Önkormányzata Képviselő-testületének 175/2025.(XI.13.) számú önkormányzati határozat-kivonata

Pély, 2025. november 14.



  
Bakondi Péter  
polgármester

## K I V O N A T

### Pély Község Önkormányzata Képviselő-testületének

#### 2025. november 13-i rendkívüli ülésének jegyzőkönyvéből

A döntésben résztvevők száma: 6 fő

Döntésből kizárt önkormányzati képviselő: nincs

A Képviselő-testület 6 igen szavazattal 0 ellenszavazat 0 tartózkodás és 0 érvénytelen szavazat mellett az alábbi határozatot hozta:

**Pély Község Képviselő-testülete 175/2025.(XI.13.) önkormányzati határozata:**

*Pély Község Önkormányzatának Képviselő-testülete úgy határozott, hogy a 2023-2028. évekre szóló – adat-aktualizált - Helyi Esélyegyenlőségi Programját felülvizsgálatot követően változatlan célkitűzésekkel viszi tovább, azt elfogadja.*

*Felelős: Bakondi Péter polgármester*

*Határidő: értelem szerint*

Pély, 2025. november 14.



  
Bakondi Péter  
polgármester