


Pély Község Önkormányzata

**HELYI ESÉLYEGYENLŐSÉGI
PROGRAMJA**



2019 – 2023

TARTALOMJEGYZÉK

1	Bevezetés.....	3
2	A Helyi Esélyegyenlőségi Program alapfogalmai	4
3	A település általános jellemzése.....	5
4	Értékeink, küldetésünk	7
5	Célok	7
5.1	A Helyi Esélyegyenlőségi Program átfogó célja	7
5.2	A HEP helyzetelemző részének célja	13
5.3	A HEP IT célja	13
6	A Helyi Esélyegyenlőségi Program Helyzetelemzése (HEP HE).....	13
6.1	Jogszabályi háttér bemutatása	13
6.2	Stratégiai környezet bemutatása, helyi szabályozás	15
6.3	A mélyszegénységben élők és a romák helyzete, esélyegyenlősége.....	16
6.4	A gyermekek helyzete, esélyegyenlősége, gyermekszegénység.....	34
6.5	A nők helyzete, esélyegyenlősége	54
6.6	Az idősek helyzete, esélyegyenlősége.....	60
6.7	A fogyatékkal élők helyzete, esélyegyenlősége.....	67
6.8	Helyi partnerség, lakossági önszerveződések, civil szervezetek és for-profit szereplők társadalmi felelősségvállalása	71
6.9	A helyi esélyegyenlőségi program nyilvánossága.....	72
7	A Helyi Esélyegyenlőségi Program Intézkedési Terve (HEP IT).....	73
7.1	A HEP IT részletei.....	73
7.2	A beavatkozások megvalósítói.....	75
7.3	Jövőképünk.....	75
7.4	Az intézkedési területek részletes kifejtése.....	77
7.5	Megvalósítás.....	82

1 Bevezetés

Összhangban az Egyenlő Bánásmódról és az Esélyegyenlőség Előmozdításáról szóló 2003. évi CXXV. törvény, a helyi esélyegyenlőségi programok elkészítésének szabályairól és az esélyegyenlőségi mentorokról szóló 2021.06.30-án módosított 321/2011. (XII. 27.) Korm. rendelet alapján megjelent Belügyminisztérium „Módszertani útmutató a helyi esélyegyenlőségi programok elkészítésének szempontjaihoz és a program felülvizsgálatához” c. dokumentum szerint átdolgozva, Pély Község Önkormányzata **Esélyegyenlőségi Programban** rögzíti az esélyegyenlőség érdekében szükséges feladatokat.

Az önkormányzat vállalja, hogy az elkészült és elfogadott Esélyegyenlőségi Programmal összehangolja a település más dokumentumait¹, valamint az önkormányzat fenntartásában lévő intézmények működtetését. Vállalja továbbá, hogy az Esélyegyenlőségi Program elkészítése során bevonja partneri kapcsolatrendszerét, különös tekintettel a köznevelés állami és nem állami intézményfenntartóira. Jelen helyzetelemzés az Esélyegyenlőségi Program megalapozását szolgálja.

¹ Költségvetési koncepció, Gazdasági program, Szolgáltatástervezési koncepció, Településfejlesztési stratégia, Településrendezési terv, Településszerkezeti terv, Településfejlesztési koncepció

2 A Helyi Esélyegyenlőségi Program alapfogalmai

Asszimiláció: A kisebbség beolvad a többségbe: önkéntesen vagy kívülről való nyomás hatására átvéve annak kulturális sajátosságait és elhagyja a sajátját.

Marginalizáció: Valamely társadalmi csoport önhibáján kívül a társadalom peremére kerül.

Szegregáció: A társadalom valamely szegmensében megvalósuló erőszakos és/vagy intézményi-strukturális, nyílt és/vagy rejtett elkülönítés.

Szeparáció: A társadalmi kirekesztéssel és/vagy a társadalmi asszimilációval szembeni védekezésként megvalósuló önkéntes elkülönülés (pl. nemzetiségi intézmények).

Integráció: A társadalom különböző csoportjainak közös térben megvalósuló sikeres együttélése, illetve az együttélés feltételeinek megteremtése. Az integráció egyik változata a „hideg integráció”, mely fókuszában a csoportheterogenitás létrehozása áll, és amely nem tesz tartalmi beavatkozást a heterogén csoportban történő sikeres fejlesztésre.

Hátrányos helyzetű az a rendszeres gyermekvédelmi kedvezményre jogosult gyermek és nagykorúvá vált gyermek, aki esetében az alábbi körülmények közül egy fennáll:

- a szülő vagy a családbafogadó gyám alacsony iskolai végzettsége, ha a gyermeket együtt nevelő mindkét szülőről, a gyermeket egyedül nevelő szülőről vagy a családbafogadó gyámról – önkéntes nyilatkozata alapján – megállapítható, hogy a rendszeres gyermekvédelmi kedvezmény igénylésekor legfeljebb alapfokú iskolai végzettséggel rendelkezik,
- a szülő vagy a családbafogadó gyám alacsony foglalkoztatottsága, ha a gyermeket nevelő szülők bármelyikéről vagy a családbafogadó gyámról megállapítható, hogy a rendszeres gyermekvédelmi kedvezmény igénylésekor az Szt. 33. §-a szerinti aktív korúak ellátására jogosult vagy a rendszeres gyermekvédelmi kedvezmény igénylésének időpontját megelőző 16 hónapon belül legalább 12 hónapig álláskeresőként nyilvántartott személy,
- a gyermek elégtelen lakókörnyezete, illetve lakáskörülményei, ha megállapítható, hogy a gyermek a településre vonatkozó integrált településfejlesztési stratégiában szegregátumnak nyilvánított lakókörnyezetben vagy félkomfortos, komfort nélküli vagy szükséglakásban, illetve olyan lakáskörülmények között él, ahol korlátozottan biztosítottak az egészséges fejlődéséhez szükséges feltételek.

Halmazottan hátrányos helyzetű

- a) az a rendszeres gyermekvédelmi kedvezményre jogosult gyermek és nagykorúvá vált gyermek, aki esetében a hátrányos helyzetű gyermekeknél az a)-c) pontokban meghatározott körülmények közül legalább kettő fennáll,
- b) a nevelésbe vett gyermek,
- c) az utógondozói ellátásban részesülő és tanulói vagy hallgatói jogviszonyban álló fiatal felnőtt.

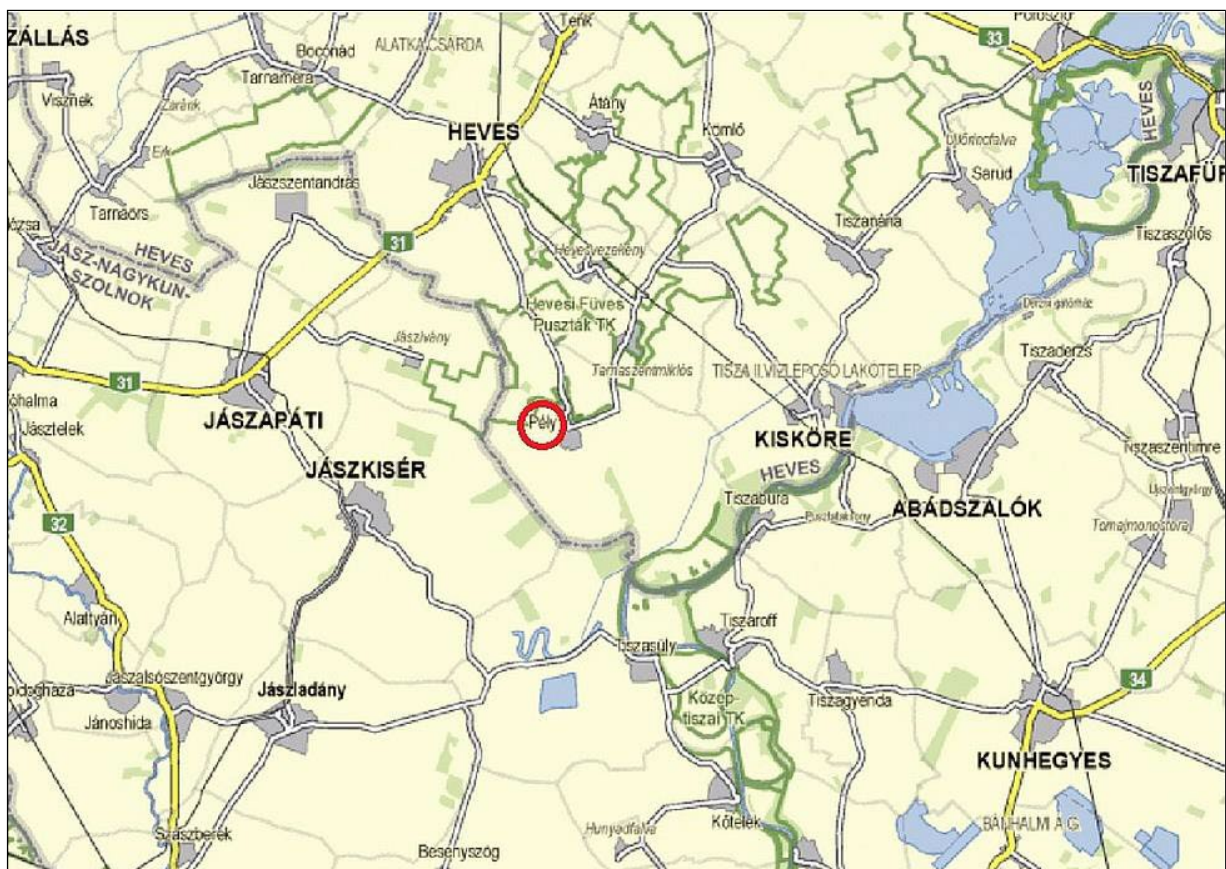
3 A település általános jellemzése

Pély - Heves megye legdélibb csücskében, Budapesttől 130 km-re, a Tiszától 7 km-re fekszik. Közúton Heves, illetve Heves-Hevesvezekény-Tarnaszentmiklós és Jászkisér irányából közelíthető meg, vasúton pedig a Kál-Kápolna – Kisújszállás vonalon, Tarnaszentmiklós állomáson keresztül. Területi elhelyezkedésére jellemző, hogy az M3-as autópálya 30 perc alatt, a Mátra és a Bükk 70 perc alatt elérhető, és a Tisza-tó mindössze 20 km-re (földúton 10 km-re) van tőle.

Régóta lakott település, keletkezése 1234-re tehető a dokumentumok szerint, ahol a Peel néven említik először. Kezdetben királyi várbirtok, a hevesi vár tartozéka volt, melyet II. András király 1234-ben az Aba nemzetséghez tartozó Demeter királyi fő-étekgogónak és később dorogi főispánnak adományozott. Pély lakói valószínűleg besenyők voltak, de a település a tatárjárás idején elpusztult lakóival együtt.

A 14. században a Nekcsey család birtoka lett, Zsigmond király azonban hűtlenségük miatt elvette tőlük, és 1403-ban Kompolti István mesternek adományozta. 1403 után sűrűn váltották egymást a birtokosok. Az 1546 évi adóösszeírásakor Losonczy Istvánt írták össze, mint Pély birtokosát. 1552-ben Wesselényi Pál és Deák János birtoka volt. 1693-ban Glöcksberg ezredes és a Repeczky család volt itt birtokos. 1741-ben pedig a Nyáry család volt a település legnagyobb birtokosa.

A 19. század elején több birtokosé volt: így az Orczy, gróf Szapáry, gróf Eszterházy, Bernáth, Radics, Dobóczy, Farkas és Freizein családok voltak a település birtokosai.



1. ábra Pély elhelyezkedése

A falu többször elnéptelenedett, kétszer a török pusztította el, 1869-ben tűzvész, majd 1888-ban árvíz áldozata lett.

A község a Tisza árterülete volt, évente kétszer öntötte el a víz. Ez az állapot a Tisza szabályozásával és az ehhez kapcsolódó belvíz elvezető csatornák kiépítésével megszűnt. Az 1946-ban megkezdett folyószabályozás emlékei még megtalálhatóak itt.

Az eltűnt mocsárvilág helyét szikések foglalták el. A szikések, amely ma természetvédelmi terület a Hevesi Füves Puszták Tájvédelmi Körzet egyik legértékesebb területe. Jellemében, növény- és állatvilágában a Hortobágyéhoz hasonló. A „füvek birodalmát” mesterségesen telepített erdőfoltok tarkítják, arculata évszakonként változik, tavasszal szürkés-zöldre, majd vörösre és később sárgára. Fehér foltjaival tarkítja a környéket a párolgó víz által felszínre kerülő só is.

Madárvilága változatos, számos faj fészkel itt a kékvércsétől az ugartyúkig, a bóbictól a pacsirtáig. A téli pélyi szikes állatvilága is gazdag, fácánok, őzek, nagy testű ragadozó madarak teszik színesebbé a fehér hótakarót. A terület szabadon látogatható.

A falu másik nagy kiterjedésű természetvédelmi területe a Tisza árterén található Pélyi Madárrezervátum, a Közép-Tiszai Tájvédelmi Körzet kiemelt területe. A tájvédelmi körzet egyes területei csak engedéllyel látogathatók, de a Tisza töltésén sétálva is szép látványban lehet részünk. A Tisza hullámterében még a régi vízvilágra jellemző élet van, ártéri fűz-, nyár-, ligeterdők vadszőlő indákkal, nedves rétek, mocsárrétek, holtágak. A főleg madárvonulás idején látható ritka fajok, fekete-gólyák, szürkegémek, kócsagok, kanalasgémek, télen egy-egy rétisas, maradandó élményt nyújtanak.

Az Önkormányzat Képviselő-testülete 6 tagú, mely a polgármester vezetésével, a település egészéért vállalt felelősséggel képviseli a választóinak érdekeit.

A település intézményi és infrastrukturális ellátottsága megfelel a hasonló méretű és adottságú településekének, óvoda, iskola, könyvtár és sportegyesület (labdarúgó) működik.

Az egészségügyi ellátást orvos, fogorvos, védőnői szolgálat, gyógyszertár biztosítja. Községünkben postahivatal nyújt szolgáltatást.

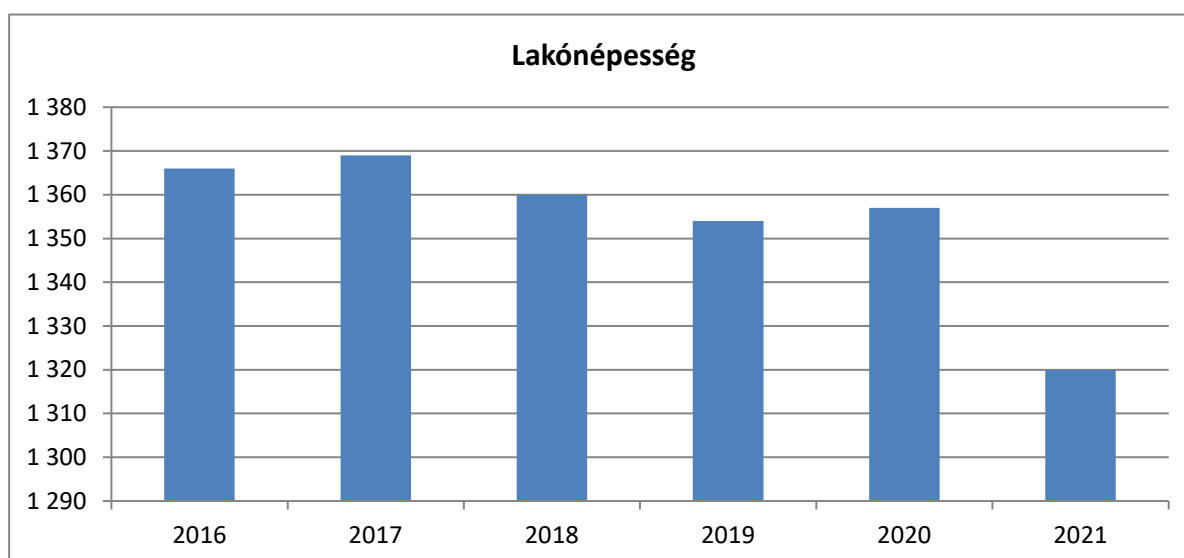
Pélyen 7 kereskedelmi és vendéglátó egység működik.

Az utak döntő része kiépített, a belterületi utak hossza 16 km melyből 10,8 km portalanított felületű. A településen az ivóvíz, telefon, gázhálózat szinte teljes körű, mobiltelefon és szélessávú internet hálózat elérhető. Szennyvízcsatorna hálózat nincs a településen, azonban a Vásárhelyi Terv Továbbfejlesztése (VTT) keretében elvi vízjogi engedélyes terv készült.

A település pozíciója mind gazdasági, mind munkaerő-piaci tekintetben az elmúlt 15 évben folyamatosan romlott, a gazdasági potenciál gyenge. A gazdaság szerkezete nem sok változást mutat az elmúlt évekhez képest. A korábban mezőgazdasági jellegre épülő foglalkoztatás összezsugorodott, a magánszféra kialakulásával továbbra is az egyszemélyes, vagy családi vállalkozások dominálnak. A vállalkozások a térséget sújtó problémák és a képzett munkaerő hiányában nem tudnak igazán felfejlődni. Rendszeressé váltak a hajnali és késő esti gyűjtőjáratok, amelyek 3 műszakba, főként a Jászági üzemekbe szállítják a munkásokat.

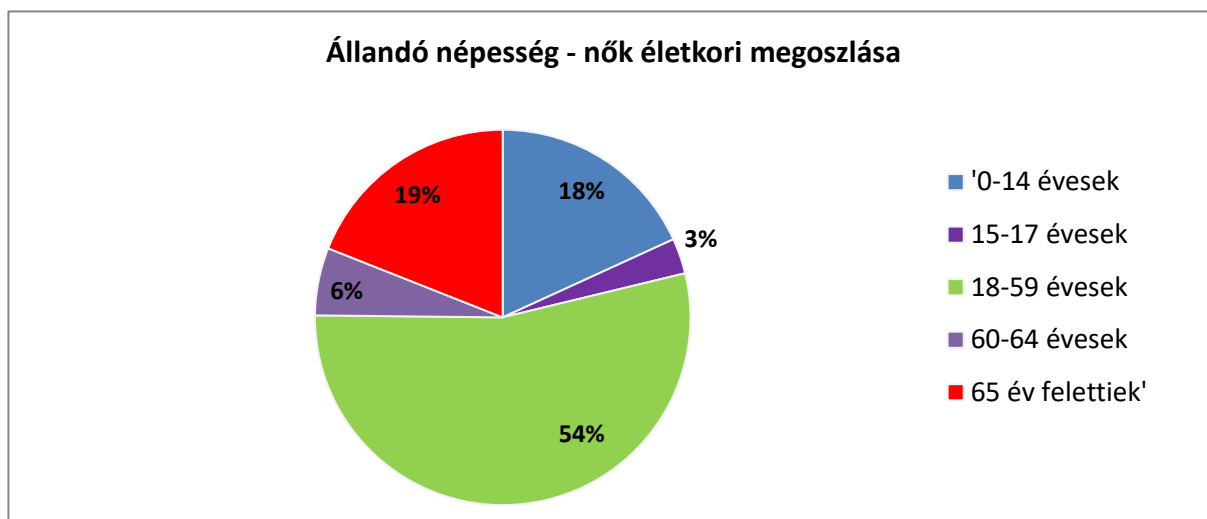
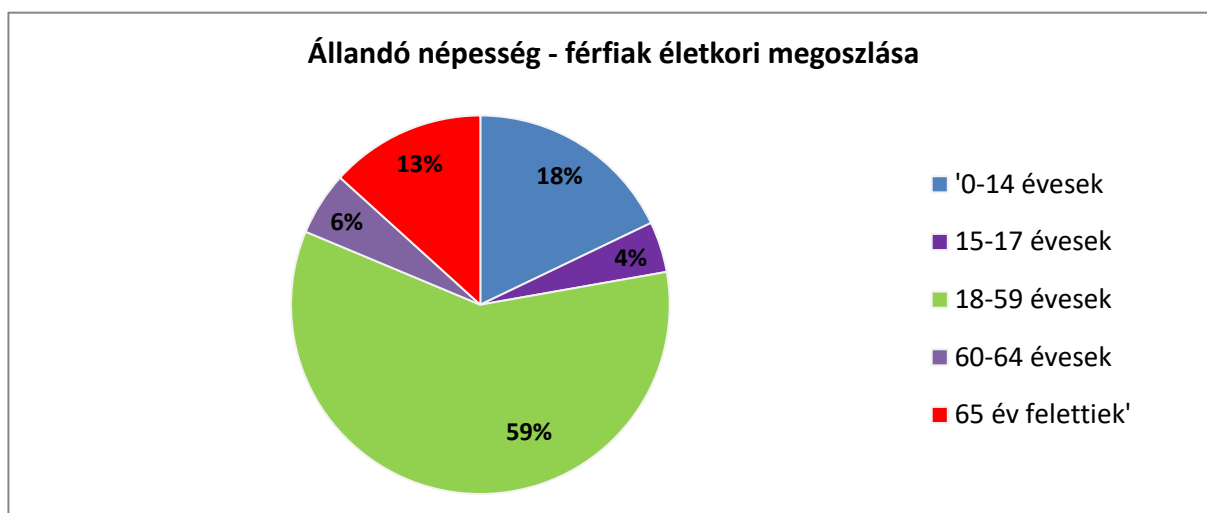
1. számú táblázat - Lakónépesség száma az év végén		
Év	Fő (TS 001)	Változás
2016	1 366	bázis év
2017	1 369	100,22%
2018	1 360	99,34%
2019	1 354	99,56%
2020	1 357	100,22%
2021	1 320	97,27%

Forrás: TeIR, KSH-TSTAR



2. számú táblázat - Állandó népesség összetétele nemek és korcsoportok szerint (2019)					
Korcsoport	Fő			Az állandó népességből a megfelelő korcsoportú nők és férfiak aránya (%)	
	Férfiak	Nők	Összesen (TS 003)	Férfiak (TS 005)	Nők (TS 007)
Állandó népesség száma (férfiak TS 004, nők TS 006)	738	721	1459	50,58%	49,42%
0-2 évesek (összes száma TS 008, aránya TS 009)			57	3,91%	
0-14 éves (férfiak TS 010, aránya TS 011; nők TS 012, aránya TS 013)	132	131	263	9,05%	8,98%
15-17 éves (férfiak TS 014,	32	22	54	2,19%	1,51%

aránya TS 015; nők TS 016, aránya TS 017)					
18-59 éves (férfiak TS 018, aránya TS 019; nők TS 020, aránya TS 021)	436	389	825	29,88%	26,66%
60-64 éves (férfiak TS 022, aránya TS 023; nők TS 024, aránya TS 025)	40	42	82	2,74%	2,88%
65 év feletti (férfiak TS 026, aránya TS 027; nők TS 028, aránya TS 029)	98	137	235	6,72%	9,39%

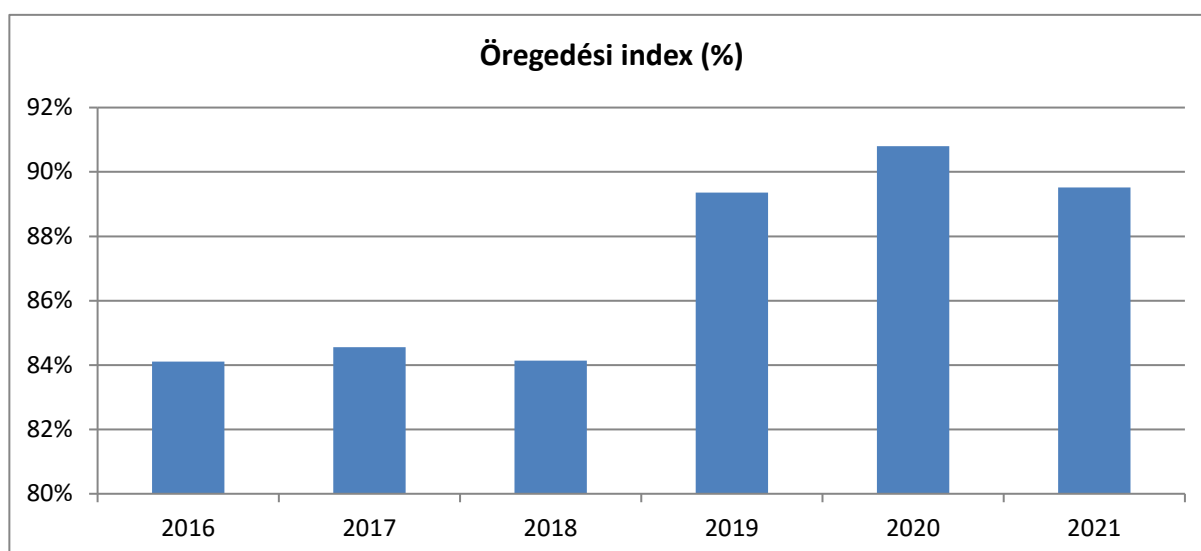


A lakónépesség száma az elmúlt években folyamatosan csökkent. 2017-ben és 2020-ban enyhe növekedést láthatunk az előző évi adatokhoz képest.

Az állandó népesség 2019-es adatai esetében elmondható, hogy nagyobb a férfiak aránya a nőknél. A 0-17 év közöttiek esetében a nők száma magasabb. A 60 év felettek tekintetében a nők vannak túlsúlyban. a férfiak halálzási aránya magasabb ebben az életkorban.

3. számú táblázat - Öregedési index			
Év	65 év feletti állandó lakosok száma (fő) (TS 026 és TS 028 összesen)	0-14 éves korú állandó lakosok száma (fő) (TS 010 és TS 012 összesen)	Öregedési index % (TS 030)
2016	217	258	84,11%
2017	230	272	84,56%
2018	228	271	84,13%
2019	235	263	89,35%
2020	237	261	90,80%
2021	239	267	89,51%

Forrás: TeIR, KSH-TSTAR

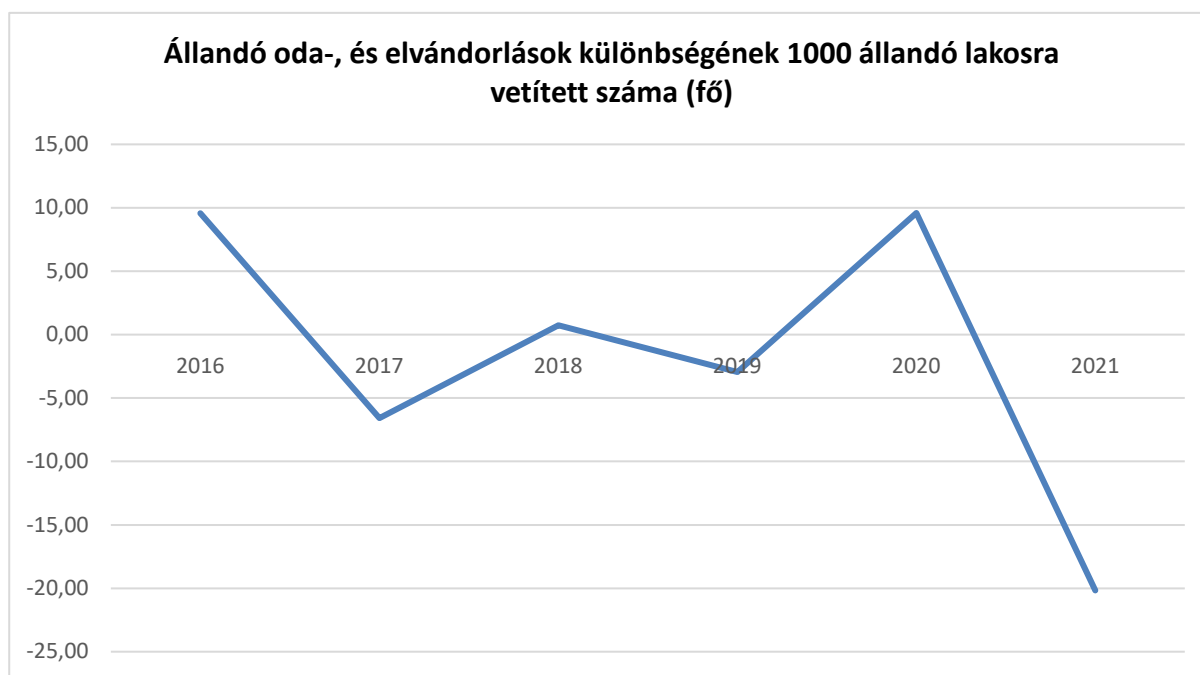


Az európai társadalmakhoz hasonlóan a magyar társadalmat is az előregedés jellemzi, amely jelenség a járás településein is fellelhető, ennek értelmében Pély községben is megtalálható. Némi javulás is látható a fenti táblázat esetében az időszak elejéhez képest.

4. számú táblázat - Belföldi vándorlások	
Év	Állandó oda-, és elvándorlások különbségének 1000 állandó lakosra vetített száma (fő) (TS 031)

2016	9,58
2017	-6,58
2018	0,73
2019	-2,95
2020	9,59
2021	-20,17

Forrás: TeIR, KSH-TSTAR



5. számú táblázat - Természetes szaporodás	
Év	Az élve születések és halálozások különbözetének 1000 lakosra vetített száma (fő) (TS 032)
2016	2,95
2017	9,51
2018	-5,86
2019	-2,95
2020	-7,38
2021	-6,72

Forrás: TeIR, KSH-TSTAR



A belföldi vándorlások hol pozitív, hol negatív képet mutatnak, amelyek megfelelnek a lakosságszám ingadozásának. Az ok feltárásra, alaposabb vizsgálatra lenne szükség, összevetve a települési támogatások és jogszabályváltozások, a közszolgáltatások és a gazdasági környezet változásait.

A vizsgált években jelentkező élve-születési számok csökkenése az egyik oka a település elöregedésének.

4 Értékeink

Értékeink, küldetésünk

Az esélyegyenlőség minden ember számára fontos érték. Megléte segíti, hogy mindenkinek esélye legyen jó minőségű szolgáltatásokra, az esélyegyenlőtlenséggel küzdő emberek előnyben részesítését az élet minden területén, függetlenül attól, hogy nő vagy férfi, egészséges vagy fogyatékossgal él, milyen a származása, vagy az anyagi helyzete.

Pély Község Önkormányzata fontos értéknek tekinti a település lakosságának minél magasabb szintű ellátását, továbbá az esélyegyenlőség megvalósítását a különböző szolgáltatásokhoz való egyenlő hozzáférés biztosításával. Az önkormányzat működése során arra törekszik, hogy valamennyi területen folyamatosan érvényesítse az esélyegyenlőségi szempontokat, ezért a település működését, fejlesztését meghatározó alapvető dokumentumait összehangolja.

Az esélyegyenlőséggel kapcsolatos tevékenységét úgy szervezi meg, hogy az egyes civil szervezetek, társadalmi csoportok aktív szerepvállalását biztosítva elősegítse a település egész lakosságát érintő – az esélyegyenlőséggel, diszkriminációmentességgel összefüggő – szemléletváltást. Célunk, hogy a településen élők számára könnyen elérhetővé tegyük a különböző közszolgáltatásokat, ezzel biztosítva a már az előzőekben tárgyalt csoportok esélyegyenlőségét az élet különböző területein. Ezekből kifolyólag, a fenti célok minél hatékonyabb és eredményesebb megvalósítása érdekében Pély község megalkotja **esélyegyenlőségi programját**, mely szerint:

- elemzi a településen élő hátrányos helyzetű csoportok helyzetének alakulását,
- meghatározza az e csoportok esélyegyenlőségét elősegítő célokat,
- illetve meghatározza az e célok eléréséhez szükséges intézkedéseket, feladatokat.

5 Célok

5.1 A Helyi Esélyegyenlőségi Program átfogó célja

Az esélyegyenlőség minden állampolgár számára fontos érték. Érvényesítése nem csak jogszabályok által meghatározott kötelezettségünk, hanem hosszú távú érdekünk is, hiszen azt a célt szolgálja, hogy minden pélyi állampolgárnak esélye legyen a jó minőségű közszolgáltatásokra, életminőségük javítását szolgáló feltételek biztosítására.

Pély Község Önkormányzata az Esélyegyenlőségi Program elfogadásával érvényesíteni kívánja:

- az egyenlő bánásmód és az esélyegyenlőség biztosításának követelményét,
- a közszolgáltatásokhoz történő egyenlő hozzáférés elvét,
- a diszkriminációmentességet,
- a szegregációmentességet,
- a foglalkoztatás, a szociális biztonság, az egészségügy, az oktatás és a lakhatás területén a helyzetelemzés során feltárt problémák komplex kezelése érdekében szükséges intézkedéseket. A köznevelési intézményeket – az óvoda kivételével – érintő intézkedések érdekében együttműködik az intézményfenntartó központ területi szerveivel (tankerülettel).

A településen élő hátrányos helyzetű csoportok helyzetének feltérképezése és a feltárt problémák komplex kezelésre szolgáló (más települési programokkal összehangolt) intézkedési terv megalkotása, a helyben érintett szereplők bevonásával, szükség szerint a települések közötti együttműködések kialakításával.

Az esélyegyenlőség megvalósításának alapfeltétele a diszkrimináció- és szegregációmentesség. Az esélyegyenlőségi programnak a településen élő hátrányos helyzetű csoportokra kell irányulnia, akik számára a sikeres élet és társadalmi integráció esélye a helyi társadalmat célzó fejlesztések és beruházások ellenére korlátozott marad a különböző területeken jelentkező hátrányaikat kompenzáló esélyegyenlőségi intézkedések nélkül.

Pély Község Önkormányzata alapvető célja, hogy községünk olyan település legyen, ahol érvényesül az elsődleges alapelv, mely szerint minden embert egyenlőnek kell tekinteni. Közvetlen vagy közvetett diszkrimináció vagy hátrányos megkülönböztetés senkit ne érjen sem faj, szín, nem, nyelv, vallás, politikai vagy más vélemény, nemzeti vagy társadalmi származás, vagyoni, születési vagy egyéb helyzet szerint.

Olyan intézkedések, eljárások megfogalmazása, amelyek

- szolgálják egy összetartó, szolidáris társadalom erősítését a hátrányos megkülönböztetés megszüntetésével, az esélyegyenlőség, egyenlő bánásmód biztosításával a hátrányos helyzetű csoportok számára,
- biztosítják a hátrányok hatásainak mérséklését, akár megelőzését a pénzbeli, természetbeni juttatásokhoz való hozzájutással, az önkormányzat intézményeiben a különböző közszolgáltatásokhoz való egyenlő hozzáféréssel, a foglalkoztatási, oktatási, egészségügyi,

szociális, igazgatási és területfejlesztési célok összehangolásával,

- kiszűrik az esetleges szegregációs és szelekciós mechanizmusok lehetőségét,
- támogatják a társadalmi integrációt a meglévő és eredményes szolgáltatások megtartásával, vagy a felmerülő igények, szükségletek kielégítését segítő új támogató szolgáltatások bevezetésével.

5.2 A HEP helyzetelemző részének célja

Elsődleges célunk számba venni a 321/2011. (XII. 27.) Korm. rendelet 1. § (2) bekezdésében nevesített, esélyegyenlőségi szempontból fókuszban lévő célcsoportokba tartozók számát és arányát, valamint helyzetét a településen.

Emellett célunk a célcsoportba tartozókra vonatkozóan áttekinteni a szolgáltatásokhoz történő hozzáférésük alakulását, valamint feltárni az ezeken a területeken jelentkező problémákat.

További célunk meghatározni az e csoportok esélyegyenlőségét elősegítő feladatokat, és azokat a területeket, melyek fejlesztésre szorulnak az egyenlő bánásmód érdekében.

A célok megvalósításának lépéseit, azok forrásigényét és végrehajtásuk tervezett ütemezését az HEP IT tartalmazza.

5.3 A HEP IT célja

Célunk a helyzetelemzésre építve olyan beavatkozások részletes tervezése, amelyek konkrét elmozdulásokat eredményeznek az esélyegyenlőségi célcsoportokhoz tartozók helyzetének javítása szempontjából.

További célunk meghatározni a beavatkozásokhoz kapcsolódó kommunikációt.

Szintén célként határozzuk meg annak az együttműködési rendszernek a felállítását, amely a programalkotás és végrehajtás során biztosítja majd a megvalósítás, nyomon követés, ellenőrzésértékelés, kiigazítás támogató strukturális rendszerét, vagyis a HEP Fórumot és a hozzá kapcsolódó tematikus munkacsoportokat.

5.4 A HEP IT jelentősége

A HEP-ek nem csupán a felzárkózási stratégia településszintű megvalósításának alapegységei, hanem fontos szerepet töltenek be a kormányzati konzultációs rendszerben azzal, hogy megteremtik a lehetőséget a kormányzati célok társadalmiasítására, a fejlesztési elképzelésekhez történő csatlakozásra és fordított irányban az alulról felfelé történő információáramlásban is lehetőséget biztosítanak a településszintű előrehaladás nyomon követésére és fejlesztési igények megfogalmazására a felzárkózási, esélyteremtési feladatokhoz kapcsolódóan.

6 A Helyi Esélyegyenlőségi Program Helyzetelemzése (HEP HE)

6.1 Jogszabályi háttér bemutatása

6.1.1 A program készítését előíró jogszabályi környezet rövid bemutatása

Az Alaptörvény 4. módosításával bekerült a XV. cikk (4) pontjaként, hogy „Magyarország az esélyegylőség és a társadalmi felzárkózás megvalósulását külön intézkedésekkel segíti.”

A helyi esélyegyenlősegi program elkészítését az egyenlő bánásmódról és az esélyegyenlősegi előmozdításáról szóló 2003. évi CXXV. törvény (továbbiakban: Ebktv.) előírásai alapján végeztük. A program elkészítésére vonatkozó részletszabályokat a törvény végrehajtási rendeletei,

- a helyi esélyegyenlősegi programok elkészítésének szabályairól és az esélyegyenlősegi mentorokról” szóló 321/2011. (XII.27.) Korm. rendelet „2. A helyi esélyegyenlősegi program elkészítésének szempontjai” fejezete és 2021.06.30-i módosítása
- a Belügyminisztérium honlapján megjelent „MÓDSZERTANI ÚTMUTATÓ a helyi esélyegyenlősegi programok elkészítésének szempontjaihoz és a program felülvizsgálatához” alapján alkalmaztuk, különös figyelmet fordítva
- Magyarország helyi önkormányzatairól szóló 2011. évi CLXXXIX. törvény (továbbiakban: Mötv.)
- a szociális igazgatásról és szociális ellátásokról szóló 1993. évi III. törvény (továbbiakban: Szt.)
- a foglalkoztatás elősegítéséről és a munkanélküliek ellátásáról szóló 1991. évi IV. törvény (továbbiakban: Ft.)
- a nemzetiségek jogairól szóló 2011. évi CLXXIX. törvény (továbbiakban: nemzetiségi törvény)
- az egészségügyről szóló 1997. évi CLIV. törvény (továbbiakban: Eütv.)
- a gyermekek védelméről és a gyámügyi igazgatásról szóló 1997. évi XXXI. törvény (továbbiakban: Gyvt.)
- a nemzeti köznevelésről szóló 2011. évi CXC. törvény (továbbiakban: Nkntv.) előírásaira.

6.1.2 Az esélyegyenlősegi célcsoportokat érintő helyi szabályozás rövid bemutatása

Az önkormányzat rendelet-alkotási jogkörében eljárva, kiemelt figyelmet fordít a hátrányos társadalmi csoportok támogatására. Az önkormányzat testülete a helyi szabályozási tevékenysége során az esélyegyenlősegi szempontokat figyelembe véve a következő önkormányzati rendeleteket alkotta meg, amelynek célja a törvényi előírásokon túl, hogy községünkben olyan támogatási rendszer működjön, amely az állampolgárok számára a prevenció, a hátrányos helyzetből adódó hatások enyhítésére szolgálnak. A helyi rendeletek, szociális ellátások, szolgáltatások középpontjában a hátrányos helyzetűek, az idősek a gyermekek, fiatalok, a helyi civil szervezetek valamint a családok állnak.

6.2 Stratégiai környezet bemutatása, helyi szabályozás

A felzárkózás politika alapidokumentumaként Magyarország Kormánya 2011-ben fogadta el a Nemzeti Társadalmi Felzárkózási Stratégiát [1430/2011. (XII. 13.) Korm. hat.], majd 2014-ben annak frissítéseként a Magyar Nemzeti Társadalmi Felzárkózási Stratégia II-t [1603/2014. (XI. 4.) Korm. hat.] 2021-ben elkészült a **Magyar Nemzeti Társadalmi Felzárkózási Stratégia 2030** (MNTFS 2030), amely a következő 10 évre alapozza meg a felzárkózás-politika fő irányait.

Új Roma Stratégia(2019-2030)

Nemzeti Ifjúsági Stratégia (2009-2024)

„Legyen jobb a gyermekeknek” Nemzeti Stratégia (2007-2032)

Nők és Férfiak Társadalmi Egyenlőségét Elősegítő Nemzeti Stratégia (2010-2021)

Idősügyi Nemzeti Stratégia (2010-2022), (2023-2024)

Országos Foglalkoztatási Program (2015-2025)

A HEP-ekben leképeződik a felzárkózási stratégia szemlélete, így azok a felzárkózás politika helyi szintű részeként és a végrehajtás eszközeiként működnek.

A helyi felzárkózás politika tervezési alapjaként épít a HEP-ekre a Pénzügyminisztérium összefogásában készült **Nemzeti Fejlesztés 2030, Országos Fejlesztési és Területfejlesztési Koncepció** is.

Az Ebktv. 31. § (2) bekezdése értelmében a programalkotás során gondoskodni kell a HEP és a települési önkormányzat által készítendő egyéb fejlesztési tervek, koncepciók, továbbá a köznevelési esélyegyenlőségi terv, illetve a szakképzési esélyegyenlőségi terv és az integrált településfejlesztési stratégia antiszegregációs célkitűzéseinek összhangjáról.

6.2.1 Kapcsolódás helyi stratégiai és települési önkormányzati dokumentumokkal, koncepciókkal, programokkal

Pély Község Önkormányzata által elfogadott programok, koncepciók, rendeletek (kötségvetési, szociális, oktatási-nevelési, gazdasági, területfejlesztési stb.) gyakorlati megvalósítása során kiemelt figyelmet fordít az egyenlő bánásmóddal kapcsolatos követelmények betartására, az esélyegyenlőség biztosítására.

6.2.2 A helyi esélyegyenlőségi program térségi, társulási kapcsolódásainak bemutatása

A helyi Esélyegyenlőségi Program és a Kistérségi Esélyegyenlőségi Program egyeztetett.

6.2.3 A települési önkormányzat rendelkezésére álló, az esélyegyenlőség szempontjából releváns adatok, kutatások áttekintése, adathiányok kimutatása

A helyzetelemzéshez szükséges releváns adatok a KSH Statinfó, TEIR adatbázisból letölthetők, továbbá a helyi önkormányzati nyilvántartásokból nyerhetők. E mellett a helyi érdekképviseletek, civil szervezetek által szolgáltatott adatok is bővítik az adatszolgáltatást körét.

6.3 A mélyszegénységben élők és a romák helyzete, esélyegyenlősége

A mélyszegénység viszonylag új, de napjainkban egyre gyakrabban használt fogalom. Ezen elsősorban azt a jelenséget érthetjük, amikor valaki vagy valakik tartósan a létminimum szintje alatt élnek, és szinte esélyük sincs arra, hogy ebből a helyzetből, önerőből kitörjenek. Megmutatkozik többek között a nagyon alacsony képzettségben és foglalkoztatottságban, az ebből következő súlyos megélhetési zavarokban, kihat a lakhatási, táplálkozási körülményekre, az érintettek egészségi állapotára, stigmatizál és kirekesztéshez vezet. Ezekben a térségekben a születéskor várható élettartam is lényegesen alacsonyabb. Hazánkban a mélyszegénység fogalmát gyakran azonosítják a cigánysággal, holott a mélyszegénység nem egyértelműen bőrszín függő. Magyarországon a mélyszegénységben élők területi elrendeződése nagyjából egybeesik a leghátrányosabb helyzetű kistérségek területével.

A szegénység, mint szó a szocializmus időszakában tiltott fogalom volt, helyét a „hátrányos helyzetű” és „halmozottan hátrányos helyzetű” kifejezések vették át.

A szegénységi kockázatok különösen sújtják a gyermekeket és a hátrányos helyzetű térségekben élőket. A cigányok/romák nagy többsége ehhez az utóbbi csoporthoz tartozik.

2021-ben 1 millió 167 ezer ember élt a szegénységi küszöb alatt. (azokat a háztartásokat szokták a küszöb alá sorolni, amelyek jövedelme alacsonyabb a medián jövedelem, vagyis a jövedelmi közép 60 százalékánál) Várhatóan ez a szám 2 millió körüli 2022 évben.

A szegénységi küszöb 2019-ben egyfős háztartásra vonatkozóan 105 259,- forint volt.

A településen az életet, lakhatást, gyermek, időskorú, bántalmazott nő, vagy fogyatékkal élő személy ellátatlanságából eredő azonnali beavatkozást igénylő esélyegyenlőtlenségi probléma nincs. Ez természetesen nem jelentheti azt, hogy az önhibájukon kívül, vagy akár önhibájuk okán is szerény vagy szegényes körülmények között élőkre, elesettekre, bármi okból hátrányos helyzetben élőkre, az önkormányzat a kötelező, illetve önként vállalt feladatainak ellátása során fokozottan ne figyelne.

6.3.1 Jövedelmi és vagyoni helyzet

A szegénység számos társadalmi tényező által meghatározott, összetett jelenség, okai között szerepelnek társadalmi és kulturális hátrányok, szocializációs hiányosságok, alacsony vagy elavult iskolai végzettség, munkanélküliség, egészségi állapot, a családok gyermekszáma, a gyermekszegénység, de a jövedelmi viszonyok mutatják meg leginkább.

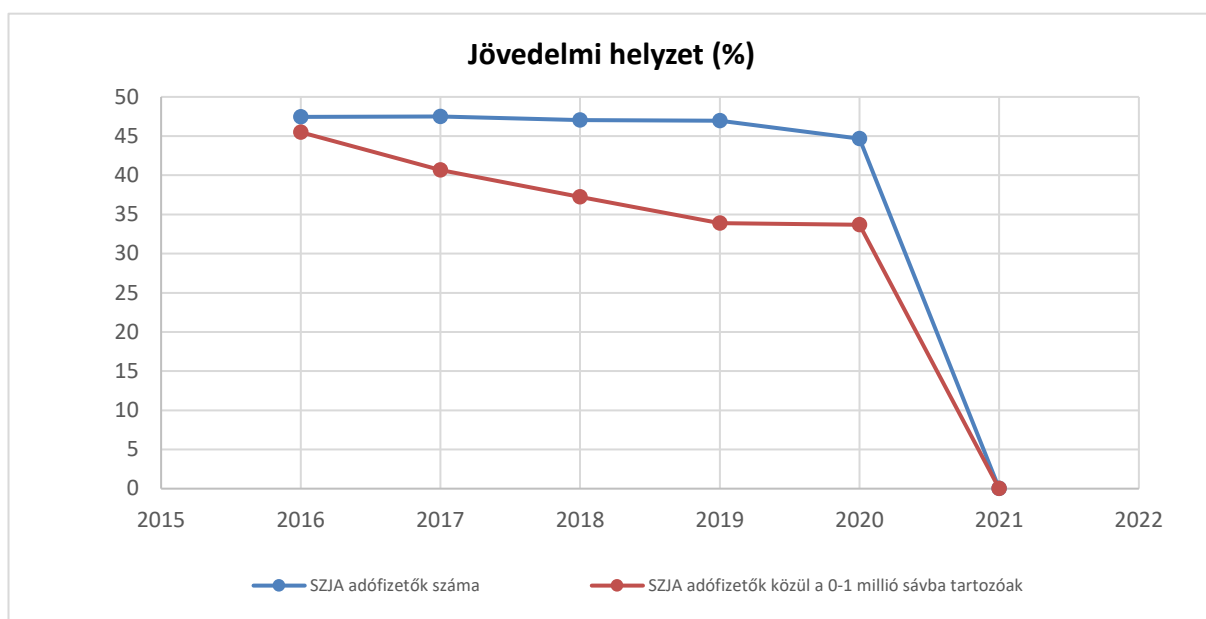
Az önkormányzat intézményei és szociális támogatási rendszere utóbbi évei adataiból is kitűnik, hogy egyre többen veszik igénybe az önkormányzat által nyújtható támogatásokat. A szociális jelzőrendszeren keresztül (családgondozó, védőnő, szociális gondozó, jegyző) tudomásra jutó egyéni problémákat, egyéni megoldásokkal tudja a község kezelni.

A Központi Statisztikai Hivatal nyilvántartásában Pély községnek nincs sem szegregátuma, sem szegregációval veszélyeztetett területe.

3.1. számú táblázat - Jövedelmi helyzet
--

Év	Az SZJA adófizetők száma	Az SZJA adófizetők közül a 0-1 millió forintos jövedelemsávba tartozók
	az állandó népesség %-ában (TS 059)	az állandó népesség %-ában (TS 060)
2016	47,45	45,49
2017	47,50	40,68
2018	47,05	37,23
2019	46,95	33,87
2020	44,65	33,69
2021	0,00	0,00

Forrás: TeIR, KSH Tstar



Az állandó népesség közül az SZJA adófizetők száma 2016-2018-an években stagnált, 2019-évből mérsékelte, majd 2020-ban erősebb csökkenést mutatott. Az SZJA adófizetők közül a 0-1 millió forintos jövedelemsávba tartozók számában a 2016-tól folyamatos csökkenés látható.

6.3.2 Foglalkoztatottság, munkaerő-piaci integráció

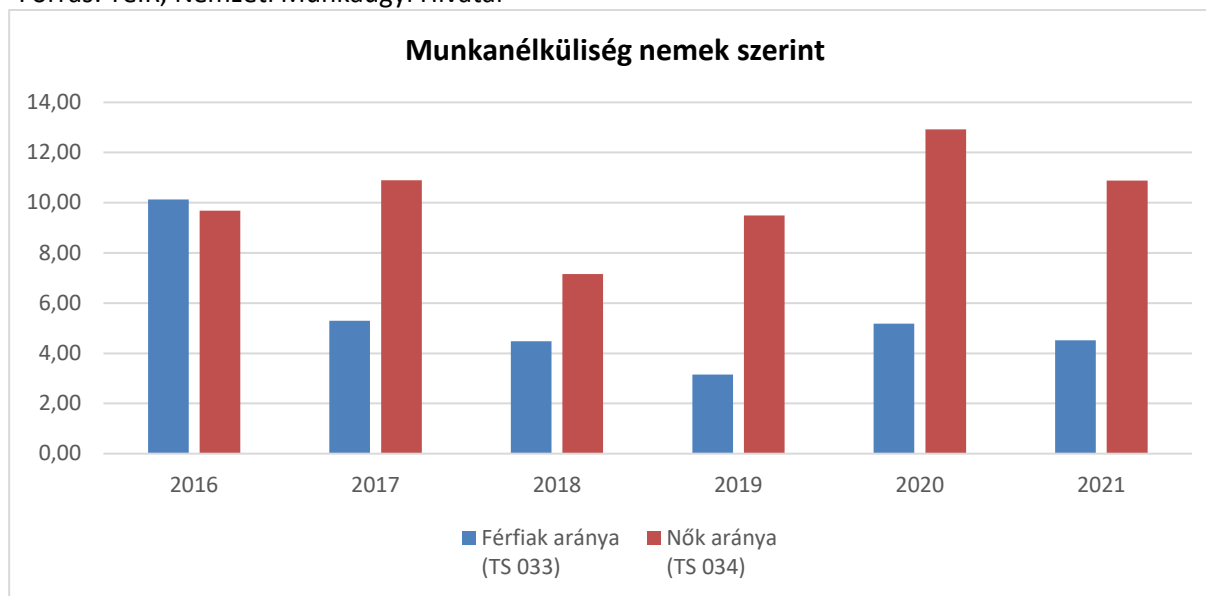
A HEP-ben elhelyezett táblázatokba gyűjtött adatok, valamint a helyi önkormányzat a foglalkoztatás elősegítéséről és a munkanélküliek ellátásáról szóló 1991. évi IV. törvény (továbbiakban: Ft.) és a MötV-ben foglalt feladatai alapján településünk jellemző foglalkoztatottságot, munkaerő-piaci lehetőségeket kívánjuk elemezni az elmúlt évek változásainak bemutatásával, a különböző korosztályok, illetve nemek szerinti bontásban.

a) *foglalkoztatottak, munkanélküliek, tartós munkanélküliek helyzete*

3.2. 1. számú táblázat - Munkanélküliségi ráta nemek szerint

Év	Nyilvántartott álláskeresők aránya az állandó népességben a 15-64 évesek körében		
	Férfiak aránya (TS 033)	Nők aránya (TS 034)	Összesen
2016	10,13	9,68	9,91%
2017	5,29	10,90	8,10%
2018	4,48	7,16	5,82%
2019	3,15	9,49	6,32%
2020	5,18	12,92	9,05%
2021	4,52	10,88	7,70%

Forrás: TeIR, Nemzeti Munkaügyi Hivatal

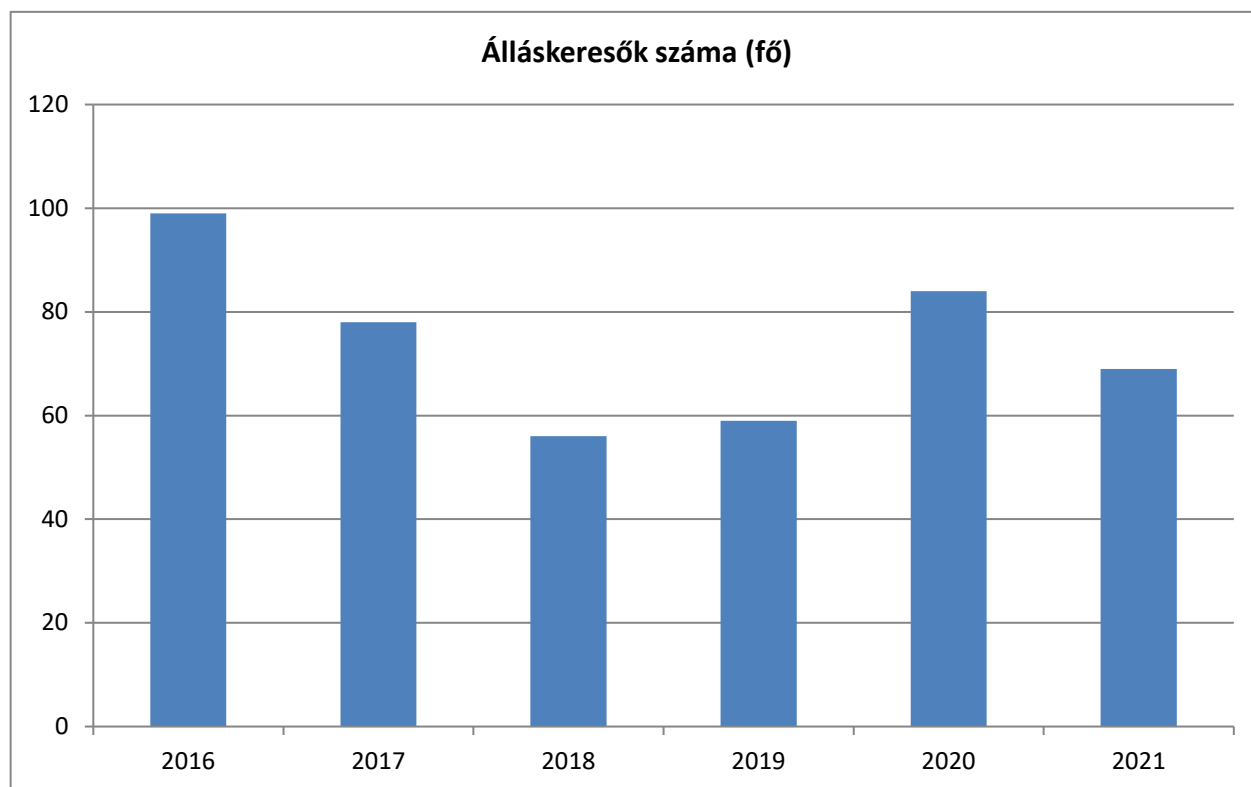


3.2.2. számú táblázat - Nyilvántartott álláskeresők száma korcsoportok szerint

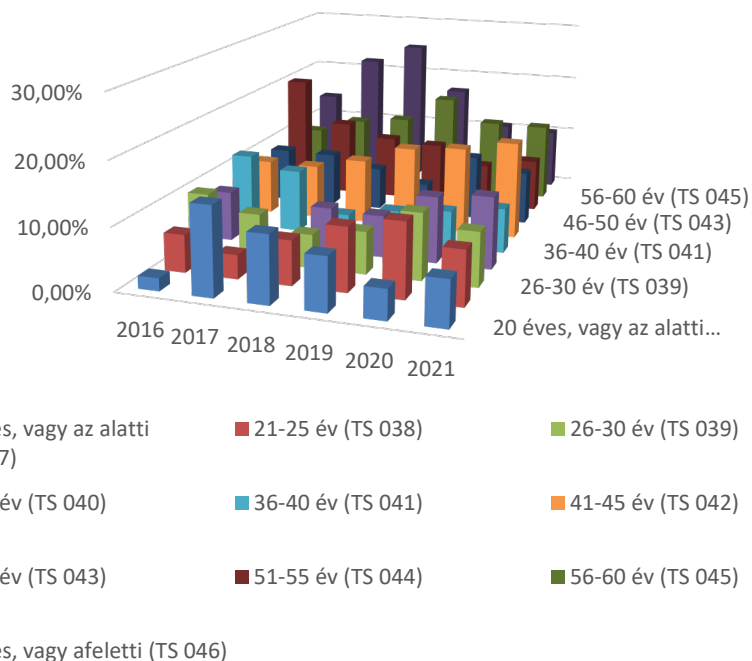
Nyilvántartott álláskeresők száma összesen	Év	2016	2017	2018	2019	2020	2021
	Fő összesen		99	78	56	59	84
20 éves, vagy az alatti (TS 037)	Fő	2,00	11,00	6,00	5,00	4,00	5,00
	%	2,02%	14,10%	10,71%	8,47%	4,76%	7,25%
21-25 év (TS 038)	Fő	6,00	3,00	4,00	6,00	10,00	6,00

	%	6,06%	3,85%	7,14%	10,17%	11,90%	8,70%
26-30 év (TS 039)	Fő	10,00	6,00	3,00	4,00	9,00	6,00
	%	10,10%	7,69%	5,36%	6,78%	10,71%	8,70%
31-35 év (TS 040)	Fő	8,00	0,00	4,00	4,00	9,00	8,00
	%	8,08%	0,00%	7,14%	6,78%	10,71%	11,59%
36-40 év (TS 041)	Fő	12,00	8,00	2,00	3,00	5,00	5,00
	%	12,12%	10,26%	3,57%	5,08%	5,95%	7,25%
41-45 év (TS 042)	Fő	9,00	7,00	6,00	8,00	12,00	11,00
	%	9,09%	8,97%	10,71%	13,56%	14,29%	15,94%
46-50 év (TS 043)	Fő	9,00	7,00	4,00	3,00	9,00	6,00
	%	9,09%	8,97%	7,14%	5,08%	10,71%	8,70%
51-55 év (TS 044)	Fő	20,00	10,00	6,00	6,00	6,00	6,00
	%	20,20%	12,82%	10,71%	10,17%	7,14%	8,70%
56-60 év (TS 045)	Fő	9,00	9,00	7,00	10,00	11,00	9,00
	%	9,09%	11,54%	12,50%	16,95%	13,10%	13,04%
61 éves, vagy afeletti (TS 046)	Fő	14,00	17,00	14,00	10,00	9,00	7,00
	%	14,14%	21,79%	25,00%	16,95%	10,71%	10,14%

Forrás: TeIR, Nemzeti Munkaügyi Hivatal



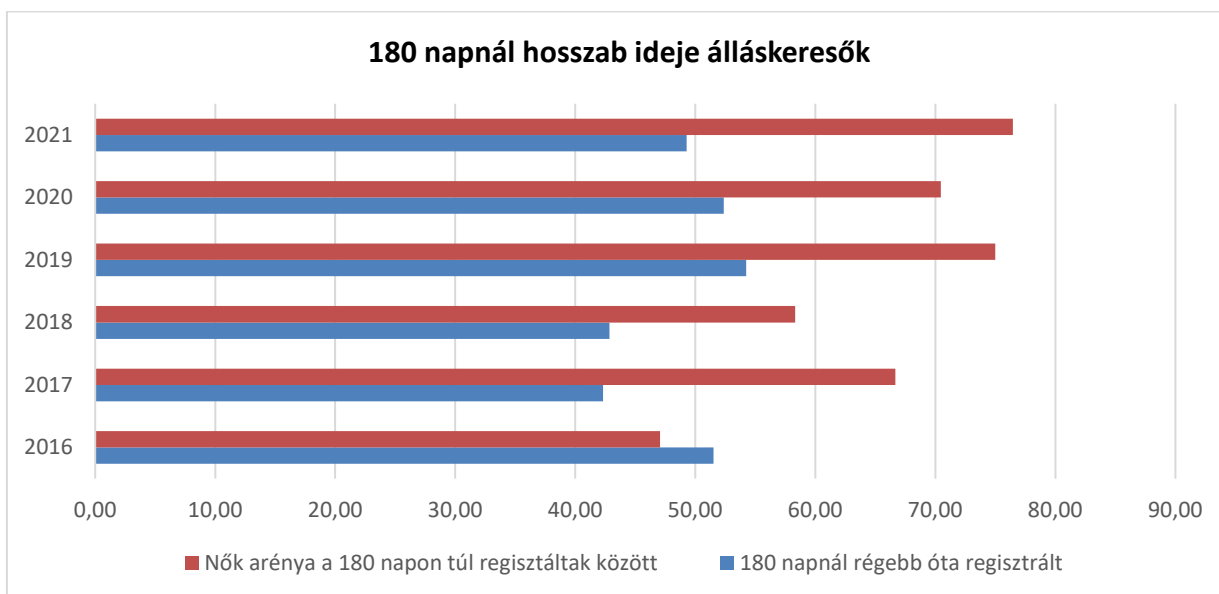
Nyilvántartott álláskereső korcsoportok szerint



3.2.3. számú tábla - A 180 napnál hosszabb ideje nyilvántartott álláskereső aránya

Év	180 napnál hosszabb ideje regisztrált munkanélküliek aránya (TS 057)	Nők aránya a 180 napon túli nyilvántartott álláskeresőkön belül (TS 058)
	%	%
2016	51,52	47,06
2017	42,31	66,67
2018	42,86	58,33
2019	54,24	75,00
2020	52,38	70,45
2021	49,28	76,47

Forrás: TeIR, Nemzeti Munkaügyi Hivatal



A munkanélküliek számában 2016 és 2018 között folyamatos csökkenés, majd 2019-ben és 2020-ban emelkedés, 2021-ben újból csökkenés látható.

2016-2018 között a 180 napnál hosszab ideje regisztrált munkanélküliek aránya csökkent, majd stagnált, ez az arány 2019-ben jelentősen nőtt, 2020-tól ismét csökkenés figyelhető meg.

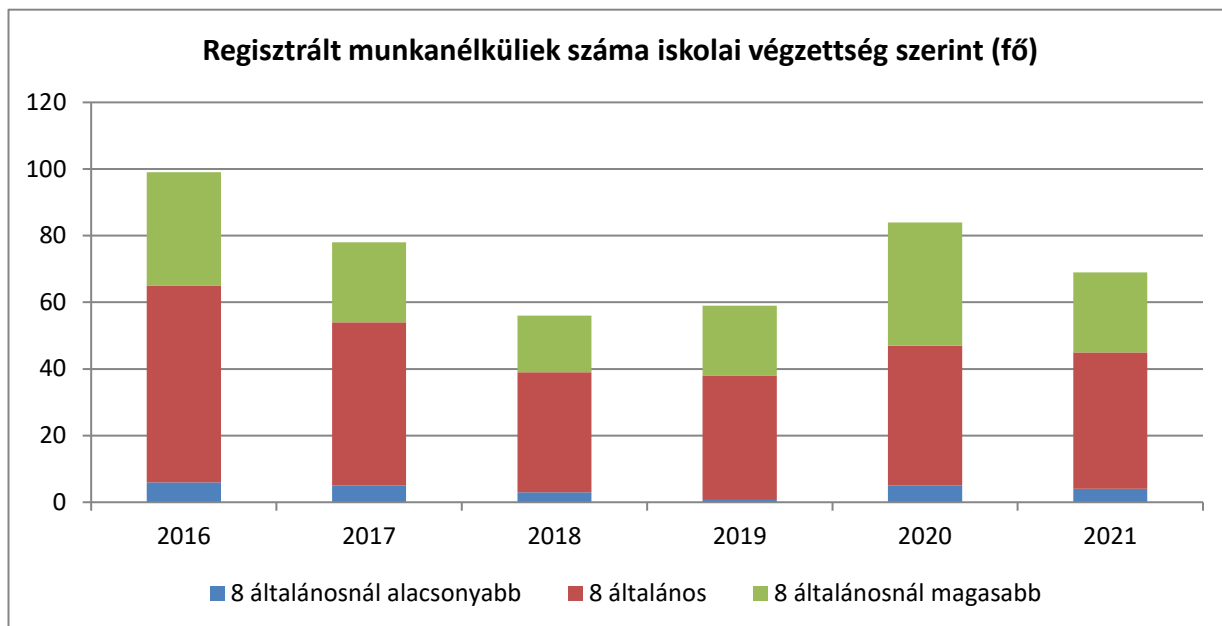
Míg 2016-ban a 180 napon túli nyilvántartott álláskereső 47,06 %-a nő volt, ez az érték az elmúlt évben már 76 %. A munkanélküliek nők és férfiak közötti megoszlása éves szinten változó.

A nyilvántartott álláskereső kor szerinti megoszlása alapján elmondható, hogy 2018-as évtől stagnálás látható a 20 éves vagy az alattiak, illetve 2017-től emelkedés, majd 2021 évben csökkenés látható a 21-25 év közöttiek esetében. 2020-ban a 20 éves, vagy az az alattiak kivételével egészen 50 éves korig jelentősen nőtt a nyilvántartott álláskereső száma.

b) *alacsony iskolai végzettségűek foglalkoztatottsága*

3.2.4. számú táblázat - Regisztrált munkanélküliek/nyilvántartott álláskereső száma iskolai végzettség szerint							
Év	Regisztrált munkanélküliek/nyilvántartott álláskereső száma összesen (TS 052)	Regisztrált munkanélküliek/nyilvántartott álláskereső megoszlása iskolai végzettség szerint					
		8 általánosanál alacsonyabb végzettség (TS 036)		Általános iskolai végzettség (TS 035)		8 általánosanál magasabb iskolai végzettség	
		Fő	%	Fő	%	Fő	%
2016	99	6	6,06%	59	59,60%	34	34,34%
2017	78	5	6,41%	49	62,82%	24	30,77%
2018	56	3	5,36%	36	64,29%	17	30,36%
2019	59	1	1,69%	37	62,71%	21	35,59%
2020	84	5	5,95%	42	50,00%	37	44,05%
2021	69	4	5,80%	41	59,42%	24	34,78%

Forrás: TeIR, Nemzeti Munkaügyi Hivatal

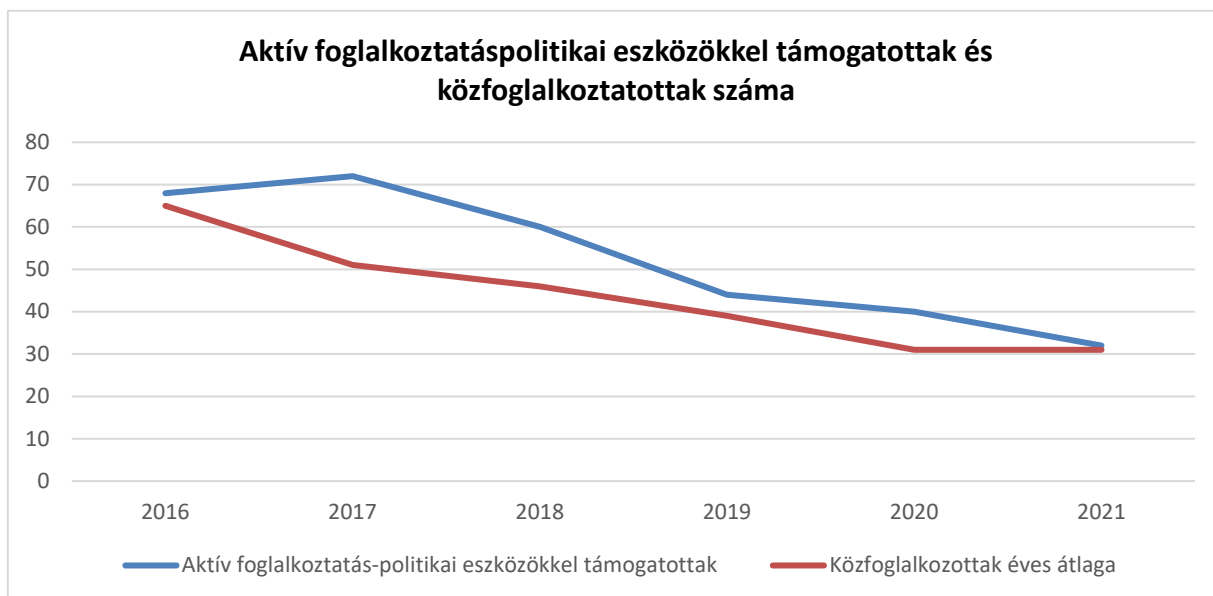


A munkaerő-piaci elhelyezkedést nagymértékben meghatározza a szakképzettség. A rendelkezésre álló adatok szerint 2016-ben a regisztrált munkanélküliek majd 60 %-a általános iskolai végzettséggel, majd 35 %-a 8 általános iskolánál magasabb iskolai végzettséggel rendelkezett.

c) *közfoglalkoztatás, közfoglalkoztatásból az elsődleges munkaerőpiacra történő átlépés lehetőségei;*

3.2.5. számú táblázat - Foglalkoztatáspolitikai		
Év	Aktív foglalkoztatás-politikai eszközökkel támogatottak száma (TS 050)	Közfoglalkoztatottak száma (TS 055)
	Fő	(éves átlag - fő)
2016	68	65
2017	72	51
2018	60	46
2019	44	39
2020	40	31
2021	32	31

Forrás: TeIR, Nemzeti Munkaügyi Hivatal



Az aktív foglalkoztatás-politikai eszközökkel támogatottak száma 2015-től emelkedést, majd a 2018-tól csökkenés látható. A közfoglalkoztatottak száma a vizsgált időszakban folyamatosan csökkent. Az álláskeresők megpróbálnak a munkaerőpiacon elhelyezkedni a közfoglalkoztatásra jellemző alacsony bér miatt.

d) a foglalkoztatáshoz való hozzáférés esélyének mobilitási, információs és egyéb tényezői (pl. közlekedés, potenciális munkalehetőségek, tervezett beruházások, lehetséges vállalkozási területek, helyben/térségben működő foglalkoztatási programok stb.)

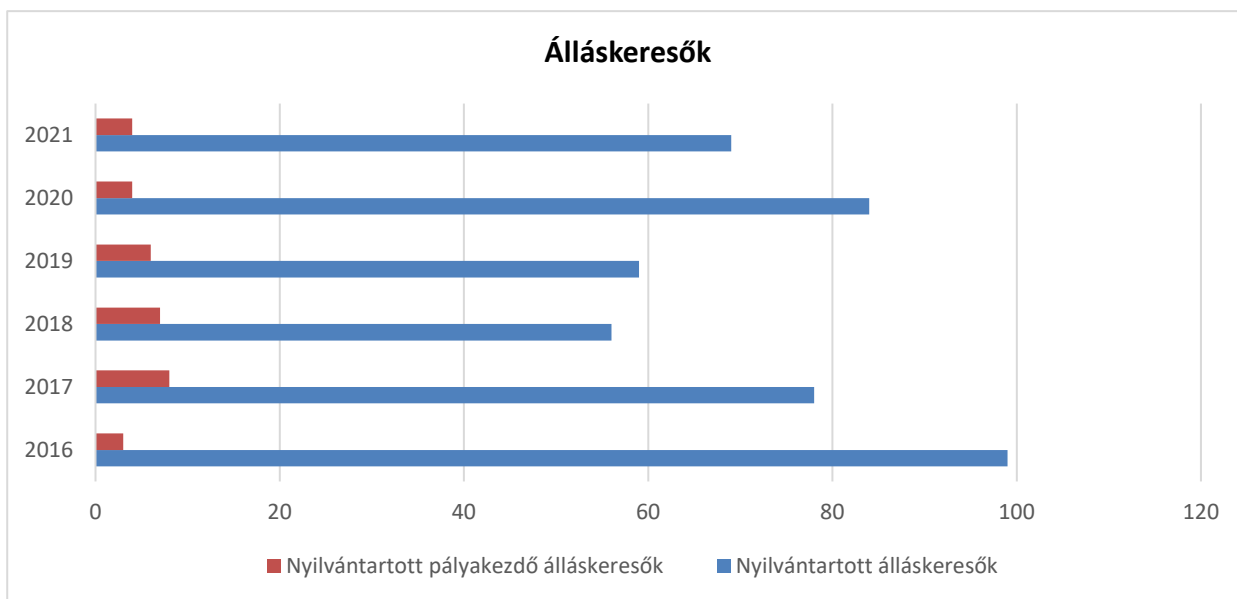
A Jász-Nagykun-Szolnok megyei összekötő útvonalon a közlekedés jó, a heves-megyei útvonal csak elfogadható, de az az elv érvényesül: munkalehetőség főleg a jászságban adódik, ahol szinte bármilyen képesítésűt, illetve képesítés nélkül is foglalkoztatnak. Ezek leginkább különböző gyárak, üzemek, akik biztosítják ezt a kevés munkalehetőséget a dél-hevesi régió egyik kistérségében élők részére. Mivel ez az itt élők szinte egyetlen lehetősége a megélhetésre, (helyben kevés foglalkoztató van) ezért az itt élő munkaképes embereknek nem jelent nagy problémát a nap, mint nap ingázás a munkahely és lakóhely között, mivel munkásjáratok biztosítják a lehetőséget.

e) fiatalok foglalkoztatását és az oktatásból a munkaerőpiacra való átmenetet megkönnyítő programok a településen; képzéshez, továbbképzéshez való hozzáférésük

3.2.6. számú táblázat - Pályakezdő álláskeresők száma		
Év	Nyilvántartott álláskeresők száma (TS 052)	Nyilvántartott pályakezdő álláskeresők száma (TS 053)

	Fő	Fő
2016	99	3
2017	78	8
2018	56	7
2019	59	6
2020	84	4
2021	69	4

Forrás: TeIR, Nemzeti Munkaügyi Hivatal



Kistelepülés révén a képzést, továbbképzést nem tudjuk megoldani, az érdeklődőt tovább-irányítjuk az illetékes Munkaügyi Központ felé, ahol tájékoztatást adnak a lehetőségekről. A nyilvántartott álláskeresők kis száma pályakezdő. Az adat 2017 évtől folyamatosan csökken, ami biztató, tehát a pályakezdők támogatások által munkához jutnak.

f) munkaerő-piaci integrációt segítő szervezetek és szolgáltatások feltérképezése (pl. felnőttképzéshez és egyéb munkaerő-piaci szolgáltatásokhoz való hozzáférés, helyi foglalkoztatási programok)

A szakképzéshez, felnőttképzéshez és egyéb munkaerő-piaci szolgáltatásokhoz való hozzáférés a településen helyben nem biztosított (település méretéből, költségvetéséből adódóan).

g) mélyszegénységben élők és romák települési önkormányzati saját fenntartású intézményekben történő foglalkoztatása

Az Önkormányzat saját fenntartású intézményekben történő foglalkoztatás a képesítés hiánya miatt nem lehetséges, de a közfoglalkoztatásban foglalkoztattunk hátrányos helyzetűeket, akik munkájukkal hozzájárultak a település szépüléséhez, karbantartásához.

h) *hátrányos megkülönböztetés a foglalkoztatás területén*

A foglalkoztatás területén tapasztalt hátrányos megkülönböztetésről nem jellemző az önkormányzat és intézményei esetében. Ezzel kapcsolatos bejelentés az elmúlt években nem érkezett sem az önkormányzattal szemben, sem az önkormányzat felé, így sem a testi fogyatékkal, sem a megváltozott munkaképességgel élők, sem a nők, sem a mélyszegénységben élők/romák esetében nem valósul meg a hátrányos megkülönböztetés településünkön.

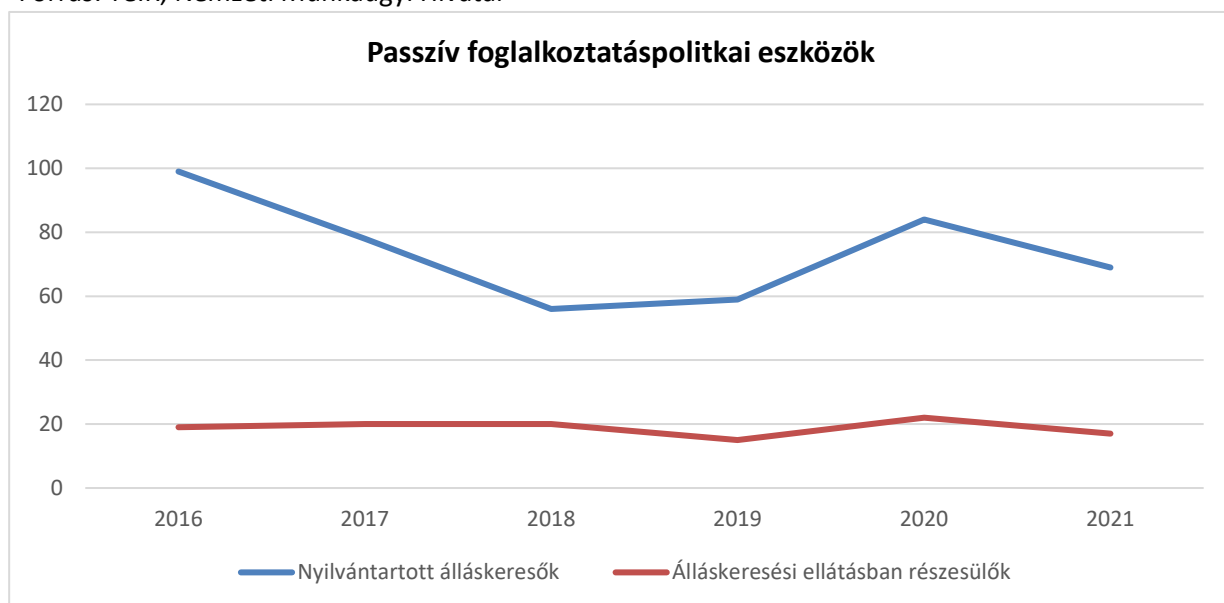
i) *digitális ismeretek megszerzésének és hozzáféréseinek lehetőségei*

A településen könyvtár működik, ahol könyvtáros segíti a helyiek boldogulását ismereteik bővülésében.

6.3.3 Pénzbeli és természetbeni szociális ellátások, aktív korúak ellátása, munkanélküliséghez kapcsolódó támogatások

3.3. 1. számú táblázat - Passzív foglalkoztatás-politikai eszközök - Álláskeresők ellátásai I.				
Év	Nyilvántartott álláskeresők száma (TS 052)		Álláskeresési ellátásban részesülő nyilvántartott álláskeresők száma (TS 047)	
	Fő	15-64 év közötti népesség %-ában	Fő	Nyilvántartottak %-ában
2016	99	11,11%	19	19,19%
2017	78	9,00%	20	25,64%
2018	56	6,50%	20	35,71%
2019	59	6,89%	15	25,42%
2020	84	9,78%	22	26,19%
2021	69	8,48%	17	24,64%

Forrás: TeIR, Nemzeti Munkaügyi Hivatal



A nyilvántartott álláskeresők álláskeresési ellátásban részesülhetnek. 2016-ban a nyilvántartottak majd 20%-a részesült álláskeresési ellátásban, ez az arány 2017-ben és 2018-ban is nőtt, 2019-től pedig 25 % körüli ingadozás figyelhető meg.

3.3.2. számú táblázat - Passzív foglalkoztatás-politikai eszközök - Álláskeresők ellátásai II.						
Év	Szociális támogatásban részesülő nyilvántartott álláskeresők száma (TS 048)		Foglalkoztatást helyettesítő támogatásban részesítettek átlagos havi száma (TS 054)		Ellátásban részesülő nyilvántartott álláskeresők száma (TS 049)	
	Fő	Nyilvántartottak %-ában	Fő	Nyilvántartottak %-ában	Fő	Nyilvántartottak %-ában
2016	50	50,51%	0	0,00%	69	69,70%
2017	23	29,49%	36	45,92%	43	55,13%
2018	17	30,36%	25	44,46%	37	66,07%
2019	21	35,59%	26	44,81%	36	61,02%
2020	26	30,95%	32	37,85%	48	57,14%
2021	18	26,09%	0	0,00%	35	50,72%

Forrás: TeIR, Nemzeti Munkaügyi Hivatal



3.3.3. számú táblázat - Egészségkárosodási és gyermekfelügyeleti támogatás	
Év	Egészségkárosodási és gyermekfelügyeleti támogatásban részesítettek havi átlagos száma (TS 056)
	fő
2016	0
2017	7
2018	9
2019	11
2020	11
2021	0

Forrás: TeIR, KSH



2016-ban a szociális támogatásban részesülő nyilvántartott álláskeresők száma 50 fő volt, mely a nyilvántartottak 50,51 %-a volt. Ez az érték 2017-ben és 2018-ban 30 % körülire csökkent, majd 2019-ben 35,59 %-ra emelkedett. A foglalkoztatást helyettesítő támogatásban részesítettek átlagos havi száma 2017-ben 36 fő volt, ez az érték 2018-ban csökkent, majd újból emelkedést mutatott. Az ellátásban részesülő nyilvántartott álláskeresők száma 2016-ban 69 fő volt (majd 70 %), majd folyamatos csökkenés látható 2018 év kivételével.

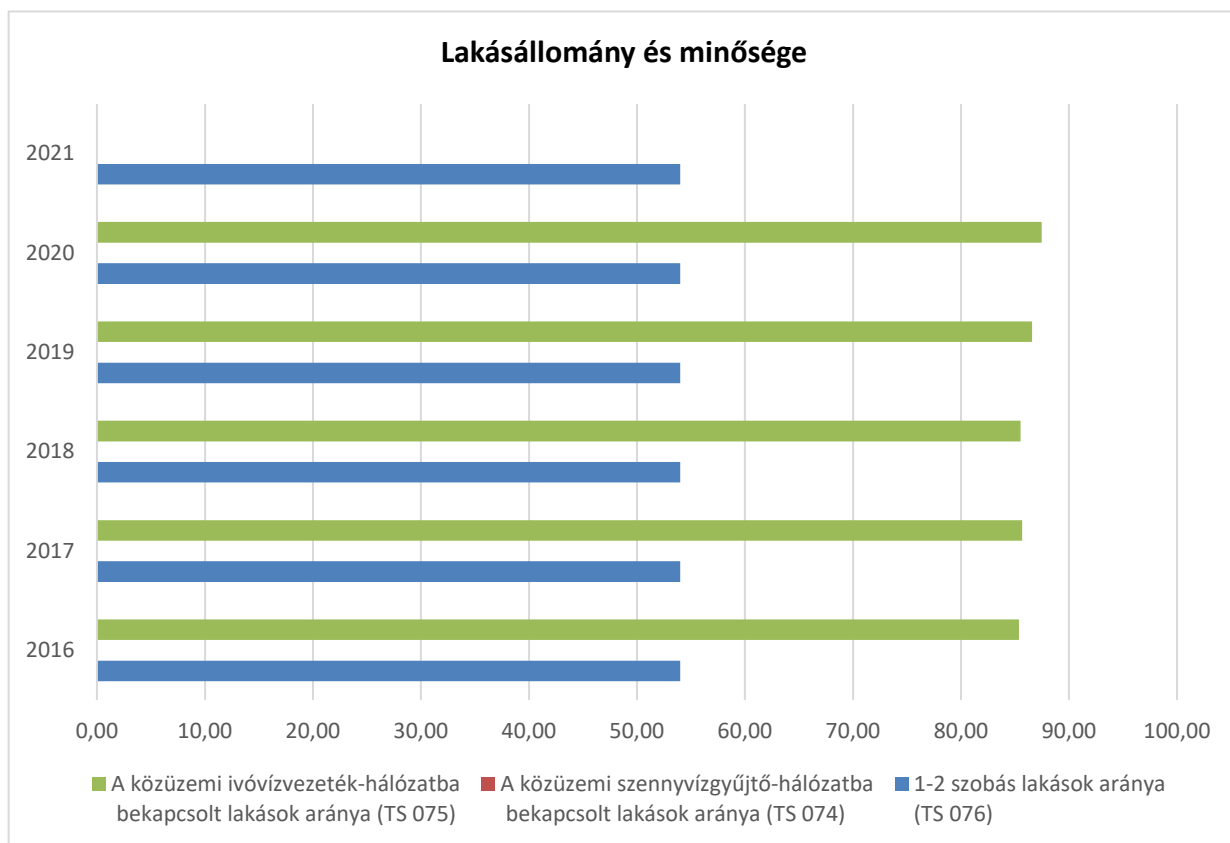
Az egészségkárosodási és gyermekfelügyeleti támogatásban részesítettek száma 2017-ben 7 fő volt, azóta az adat stagnál.

6.3.4 Lakhatás, lakáshoz jutás, lakhatási szegregáció

E fejezetben a lakhatáshoz kapcsolódó területet elemezzük, kiemelve a bérlakás-állományt, a szociális lakhatást, az egyéb lakáscélra nem használt lakáscélú ingatlanokat, feltárva a településen fellelhető elégtelen lakhatási körülményeket, veszélyeztetett lakhatási helyzeteket és hajléktalanságot, illetve a lakhatást segítő támogatásokat. E mellett részletezzük a lakhatásra vonatkozó egyéb jellemzőket, elsősorban a szolgáltatásokhoz való hozzáférést.

3.4.1. számú táblázat - Lakásállomány						
Év	Lakásállomány (db) (TS 073)	Épített lakások száma (TS 077)	Épített lakások száma 1000 lakásra (TS 078)	1-2 szobás lakások aránya (TS 076)	A közüzemi szennyvízgyűjtő-hálózatba bekapcsolt lakások aránya (TS 074)	A közüzemi ivóvízvezeték-hálózatba bekapcsolt lakások aránya (TS 075)
	db	db	db	%	%	%
2016	663	0	0,00	54,00	0,00	85,37
2017	663	0	0,00	54,00	0,00	85,67
2018	663	0	0,00	54,00	0,00	85,52
2019	663	0	0,00	54,00	0,00	86,58
2020	663	0	0,00	54,00	0,00	87,48
2021	663	0	0,00	54,00	0,00	0,00

Forrás: TeIR, KSH Tstar, önkormányzati adatok



A lakások száma 663 db volt, melynek több, mint 54 %-a 1-2 szobás lakás. A lakások szennyvízgyűjtő hálózatba nincsenek bekapcsolva, mivel településünkön nincs szennyvízhálózat kiépítve (a Vásárhelyi terv-től eltérően), illetve ivóvízvezeték hálózatba több, mint 85 %-a bekapcsolt.

Az elégtelen lakhatási körülményekkel jellemezhető lakások számáról nincs adat. Az önkormányzat lehetőséget biztosít a vezetékes ivóvízzel el nem látott ingatlanok tulajdonosainak a közutak használatára, ezzel is segítve az ott lakók életkörülményeinek javítását.

a) *bérlakás-állomány*

A településre nem jellemző.

b) *szociális lakhatás*

A településre nem jellemző.

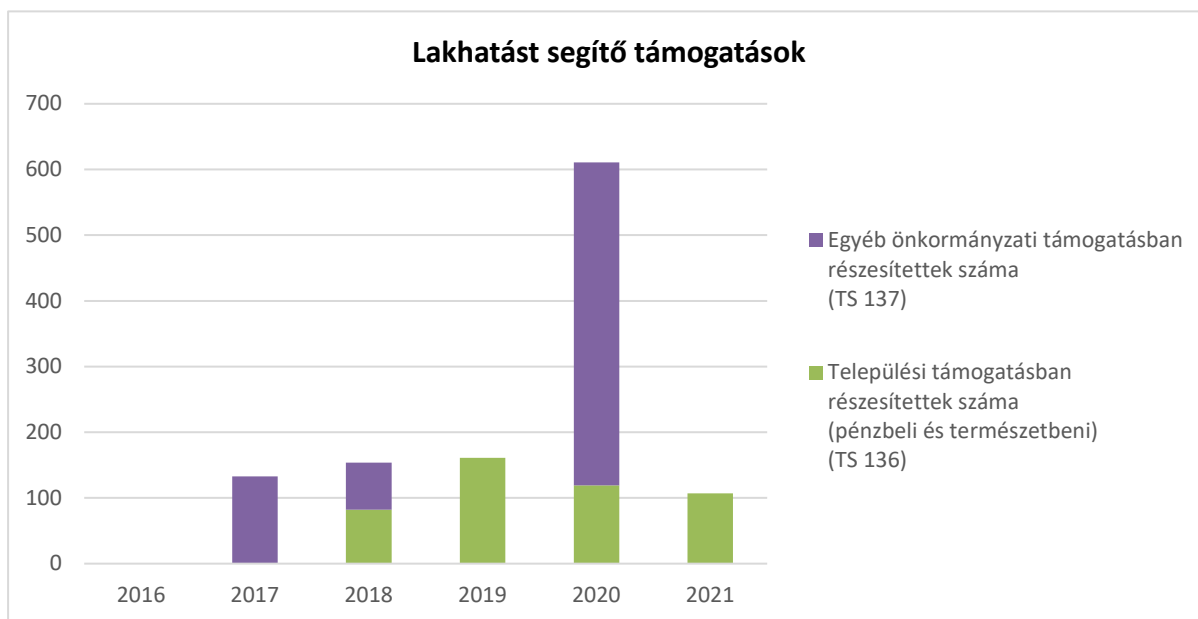
c) *egyéb lakáscélra használt nem lakáscélú ingatlanok*

A településre nem jellemző.

d) *lakhatást segítő támogatások*

3.4.3. számú táblázat - Lakhatást segítő támogatások		
Év	Települési támogatásban részesítettek száma (pénzbeli és természetbeni) (TS 136)	Egyéb önkormányzati támogatásban részesítettek száma (TS 137)
	Fő	Fő
2016	n.a.	0
2017	n.a.	133
2018	82	72
2019	161	0
2020	119	492
2021	107	0

Forrás: TeIR, KSH Tstar



A települési és egyéb önkormányzati támogatásban részesülők száma az adattal rendelkező években emelkedést, majd stagnálást mutat.

e) *eladósodottság*

Nem releváns.

f) *lakhatás egyéb jellemzői: külterületeken és nem lakóövezetben elhelyezkedő lakások, minőségi közszolgáltatásokhoz, közműszolgáltatásokhoz, közösségi közlekedéshez való hozzáférés bemutatása*

Településünk a hevesi kistérséghez tartozik. Az egységes településkép is mutatja, hogy nem alakultak ki településünkön szegregátumok, a lakások belterületen épültek, külterületen elhelyezkedő lakások nincsenek. Mindenkinek egyformán biztosított a közszolgáltatásokhoz, a közműszolgáltatásokhoz, valamint a közösségi közlekedéshez való hozzáférés.

6.3.5 Telepek, szegregátumok helyzete

Nem releváns.

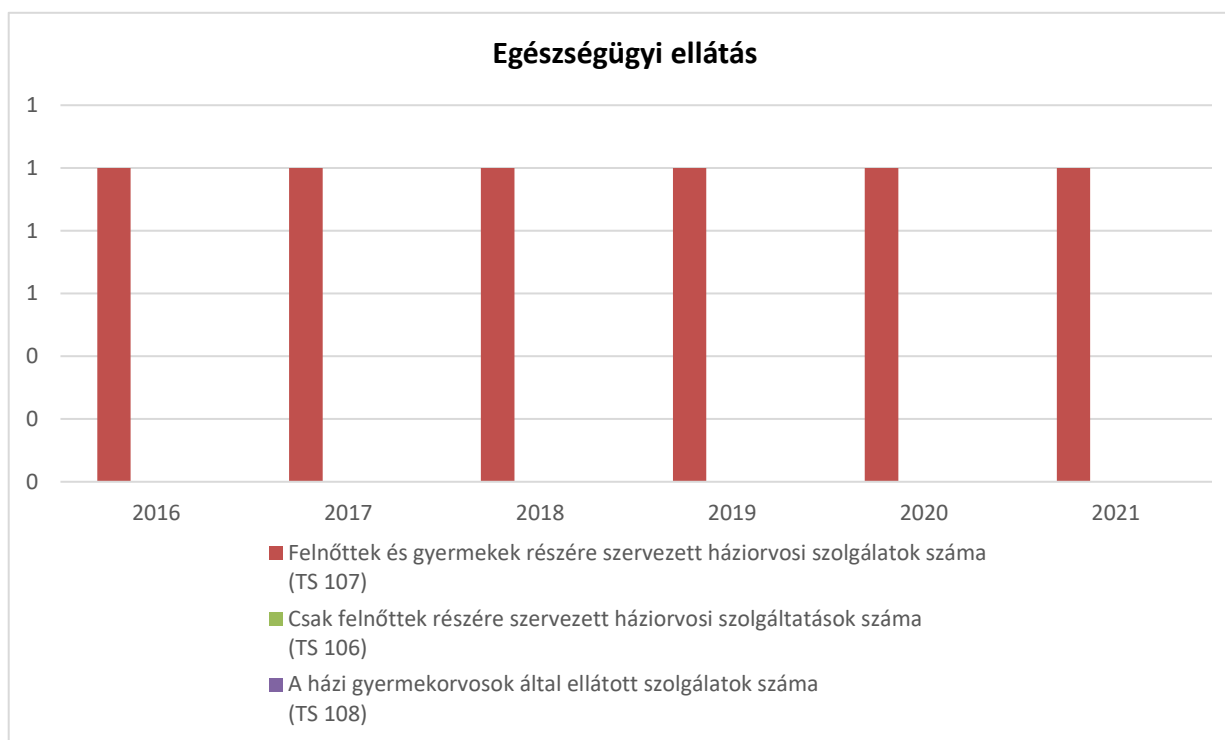
6.3.6 Egészségügyi és szociális szolgáltatásokhoz való hozzáférés

a) *az egészségügyi alapszolgáltatásokhoz, szakellátáshoz való hozzáférés*

3.6.1. számú táblázat – Egészségügyi ellátás

Év	Felnőttek és gyermekek részére szervezett háziorvosi szolgálatok száma (TS 107)	Csak felnőttek részére szervezett háziorvosi szolgáltatások száma (TS 106)	A házi gyermekorvosok által ellátott szolgálatok száma (TS 108)	Gyógyszertárak és fiókgyógyszertárak száma (TS 110)	Közgyógyellátási igazolvánnyal rendelkezők száma (alanyi és normatív alapon kiadott) (TS 133)	Ápolási díj, alanyi jogon: támogatásban részesítettek évi átlagos száma (TS 135)
	db	db	db	db	Fő	Fő
2016	1	0	0	1	0	0,00
2017	1	0	0	1	69	7,93
2018	1	0	0	1	94	9,38
2019	1	0	0	1	111	3,57
2020	1	0	0	1	104	3,58
2021	1	0	0	1	0	0,00

Forrás: TeIR, KSH
Tstar



A településünkön 1 védőnői és 1 háziorvosi körzet működik, egyazon háziorvosi szolgálat látja a felnőtt és gyermek-betegeket is. Az egészségügyi ellátások – beleértve a fogorvosi ellátást is – a fiókpatika (gyógyszertár) kivételével egy épületben érhetők el. Az Önkormányzat megbízási szerződés keretén belül házi gyermekorvosi szolgáltatást biztosít havi 1 alkalommal a védőnővel közreműködve.

A közgyógyellátási igazolványokkal rendelkezők száma eklektikus, az ápolási díjban részesítettek aránya 2019-2020 évben stagnál.

b) *prevenációs és szűrőprogramokhoz (pl. népegészségügyi, koragyermekkor kötelező szűrésekhez) való hozzáférés*

A helyi szűrővizsgálatok ritkák, alkalmoszerűek, azokat Heves városban lehet elérni legközelebb.

c) fejlesztő és rehabilitációs ellátáshoz való hozzáférés

Ugyancsak a hevesi Rendelőintézet, illetve az egri Markhot Ferenc Kórház látja el.

d) közétkeztetésben az egészséges táplálkozás szempontjainak megjelenése

Az étrendek összeállításánál alapvető szempont az adott korcsoport számára javasolt egészséges táplálkozási normák figyelembevétele. További szempont, hogy az étrend összeállítása során érvényesüljön az egészségmegőrző és betegségmegelőző táplálkozás, a változatosság, az idényszerűség és korszerűség, mind a felhasznált nyersanyagok, mind az alkalmazott konyhatechnológiai eljárások esetében.

Az Önkormányzat konyháján az egészséges táplálkozás megvalósításában a fokozatosság elve érvényesül.

e) sportprogramokhoz való hozzáférés

A gyermekek mozgására az óvodában és az iskolában kiemelt figyelmet fordítanak a nevelők. Az iskolában délelőtti és délutáni sportfoglalkozások biztosítják a mindennapi testedzés lehetőségét. A pélyi Sportegyesület megyei III. osztályban induló labdarúgó mérkőzéseit kiemelt jelentőséggel bírják.

f) személyes gondoskodást nyújtó szociális szolgáltatásokhoz való hozzáférés

Az önkormányzat biztosítja az idősek számára a szociális alapszolgáltatásokat (étkeztetés). A szociális rászorultságtól függő pénzügyi ellátások közül az önkormányzat képviselő-testülete rendkívüli települési támogatást, lakhatási támogatást, gyógyszer-támogatást, temetési támogatást állapíthat meg. Szociális tűzifa program keretében is támogatják a rászorultakat. A településen a fogyatékos személyek számára nem állnak rendelkezésre helyi szolgáltatások, úgymint ápolást, gondozást nyújtó intézmény, rehabilitációs intézmény, lakóotthon és átmeneti ellátást nyújtó fogyatékosok gondozóháza.

g) drogprevenció szolgáltatások

A településen nem érhető el.

h) hátrányos megkülönböztetés, az egyenlő bánásmód követelményének megsértése a szolgáltatások nyújtásakor

A szolgáltatások nyújtásakor hátrányos megkülönböztetés, az egyenlő bánásmód követelményének megsértése nem fordult elő.

i) előnyben részesítési (hátránykompenzáló juttatások, szolgáltatások) a szociális és az egészségügyi ellátórendszer keretein belül

3.6.2. Népkonyha

Év	Népkonyhán kiosztott ételadagok száma (db)
2016	n.a.
2017	n.a.
2018	n.a.
2019	n.a.
2020	n.a.
2021	n.a.

Forrás: Önkormányzati adat

Nem rendelkezik az önkormányzat ilyen adattal.

6.3.7 Közösségi viszonyok, helyi közelet bemutatása

a) *közösségi élet szinterei, fórumai*

3.7.1. számú táblázat - Intézményi ellátottság (2019)			
Tornateremmel, tornaszobával ellátott köznevelési intézmények száma (intézmény székhelye szerint) (TS 102)	Sportcsarnok, sportpálya léte (TS 103)	A települési könyvtárak kikölcsműködött egységeinek száma (TS 104)	Közművelődési intézmények száma (TS 105)
db	van/nincs	db	db
0	nincs	1 511	2

A közösségi élet túlnyomórészt a szélessávú interneteléréssel rendelkező, közel 4 ezer kötettel rendelkező könyvtárra korlátozódik. A községben évente Gyermeknap/Falunap, valamint Búcsú kerül megrendezésre.

b) *közösségi együttélés jellemzői (pl. etnikai konfliktusok és kezelésük)*

A településen nem fordul elő etnikai konfliktus, lakói zavartalanul élnek a településen.

c) *helyi közösségi szolidaritás megnyilvánulásai (adományozás, önkéntes munka stb.)*

A falu lakosságának összefogó ereje több ízben megnyilvánult. Évente több olyan program is megvalósításra kerül, amelynek során az önkormányzat és a helyi segítők programokat szerveznek a gyerekeknek, pl. lecsó-főzőverseny, táb-tenisz pálya avatása. A Családsegítő Központ rendszeresen élelmiszereket oszt a rászorulóknak.

d) *a helyben élő nemzetiségek kulturális sokszínűségének bemutatása és kulturális identitásuk megőrzésének lehetősége*

A településen "Táncos fényugarak" néven roma hastáncos klub működik, akik alkalomszerűen a falu rendezvényein fellépnek.

e) *helyi lakossági önszerveződések*

c) ponton túl nem jellemző

6.3.8 A roma nemzetiségi önkormányzat célcsoportokkal kapcsolatos esélyegyenlőségi tevékenysége, partnersége a települési önkormányzattal

A településünkön Pélyi Roma Nemzetiségi önkormányzat alakult, a kapcsolat a települési önkormányzattal jónak mondható.

6.3.9 Következtetések: problémák beazonosítása, fejlesztési lehetőségek meghatározása.

A mélyszegénységben élők és a romák helyzete, esélyegyenlősége vizsgálata során településünkön	
beazonosított problémák	fejlesztési lehetőségek
Hivatalos ügyek intézésének nehézségei	Az Önkormányzati Hivatalban és a Családvédelmi és Gyermekjóléti Szolgálatnál ingyenes segítségadás, tanácsadás, hivatalos papírok kitöltésében segédkezés, felvilágosítás a rászorulóknak terén.
Munkanélküliség	Közfoglalkoztatás

6.4 A gyermekek helyzete, esélyegyenlősége, gyermekszegénység

A Magyar Országgyűlés az 1991. évi LXIV. törvénnyel kihirdette a gyermekek jogairól szóló ENSZ egyezményt, majd a 47/2007.(V.31.) számú határozatával elfogadta a "Legyen Jobb a Gyermekeknek" 2007-2032 Nemzeti Stratégiát. A dokumentum célja minden gyerekre kiterjedően, hogy csökkentse a gyermekek és családtagjaik nélkülözését, javítsa a gyermekek fejlődési esélyeit.

6.4.1 A gyermekek helyzetének általános jellemzői (pl. gyermekek száma, aránya, életkori megoszlása, demográfiai trendek stb.)

4.1. számú táblázat - Gyermekkorú népesség összetétele nemek és korcsoportok szerint (2.számú táblázatból)

Korcsoport	Fő			Az állandó népességből a megfelelő korcsoportú nők és férfiak aránya (%)	
	Férfiak	Nők	Összesen (TS 003)	Férfiak (TS 005)	Nők (TS 007)
	Fő	Fő	Fő	%	%
Állandó népesség száma (férfiak TS 004, nők TS 006)	738	721	1459	50,58%	49,42%
0-2 évesek (összes száma TS 008, aránya TS 009)			57	3,91%	
0-14 éves (férfiak TS 010, aránya TS 011; nők TS 012, aránya TS 013)	132	131	263	9,05%	8,98%
15-17 éves (férfiak TS 014, aránya TS 015; nők TS 016, aránya TS 017)	32	22	54	2,19%	1,51%

Forrás: TeIR, KSH Tstar

A fenti táblázatban látható, hogy a 0-17 évesek száma 317 fő, ők az állandó népesség 21,7 %-át teszik ki. A 0-14 éves korban a lányok és fiúk aránya közel azonos, míg 15-17 éveseknél 59 % a fiúk, míg 41 % a lányok aránya.

a) veszélyeztetett és védelembe vett, hátrányos helyzetű, illetve halmozottan hátrányos helyzetű gyermekek, valamint fogyatékossgal élő gyermekek száma és aránya, egészségügyi, szociális, lakhatási helyzete

A helyi ellátórendszer különféle támogatásokkal és szolgáltatásokkal segíti a családot a gyermek nevelésében, megfelelő támogatások és szolgáltatások nyújtásával védelmet biztosít. A helyi rendszer további jellemzője, hogy a veszélyeztetettség megelőzését szolgálja.

A gyermekszegénység csökkentése átfogó, minden ágazatra kiterjedő intézkedéseket igényel. Az egyes részterületeken a foglalkoztatás, az oktatás, a lakásügy, az egészségügy, a szociális és gyermekjóléti, gyermekvédelmi szolgáltatások egymással összhangban álló és egymásra épülő

intézkedéseit kell meghozni, amelyek a gyermek megszületésének pillanatától segítenek az esélyek javításában.

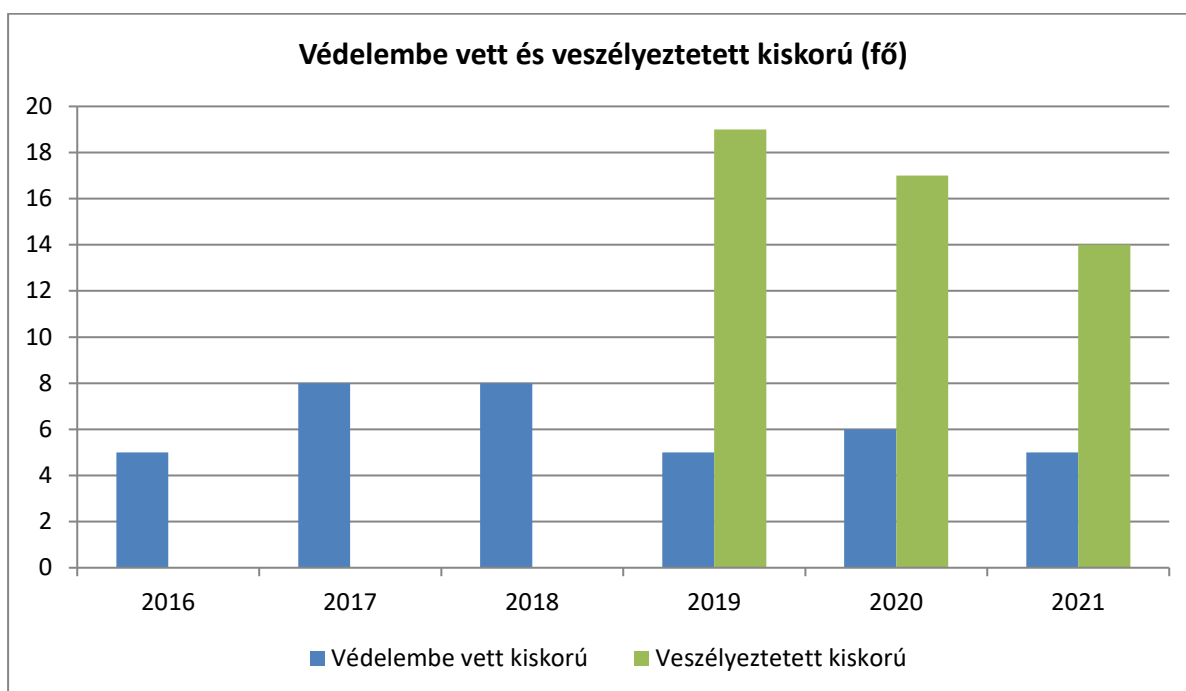
Amennyiben a kiskorú gyermek testi, értelmi, érzelmi vagy erkölcsi fejlődése bármely ok folytán veszélybe kerül, a települési önkormányzat jegyzője védelembe veszi a gyermeket.

A gyermekek védelmét:

- pénzbeli és természetbeni ellátások,
- személyes gondoskodás keretébe tartozó gyermekjóléti alapellátások,
- személyes gondoskodás keretébe tartozó gyermekvédelmi szakellátások,
- gyermekvédelmi gondoskodás keretébe tartozó hatósági intézkedések,
- az ellátások, intézkedések megtételének ellenőrzése, adatok kezelése szolgálja.

4.1.1. számú táblázat - Védelembe vett és veszélyeztetett kiskorú gyermekek		
Év	Védelembe vett kiskorú gyermekek száma (TS 116)	Veszélyeztetett kiskorú gyermekek száma (TS 115)
	Fő	Fő
2016	5	0
2017	8	0
2018	8	0
2019	5	19
2020	6	17
2021	5	14

Forrás: TeIR, KSH Tstar

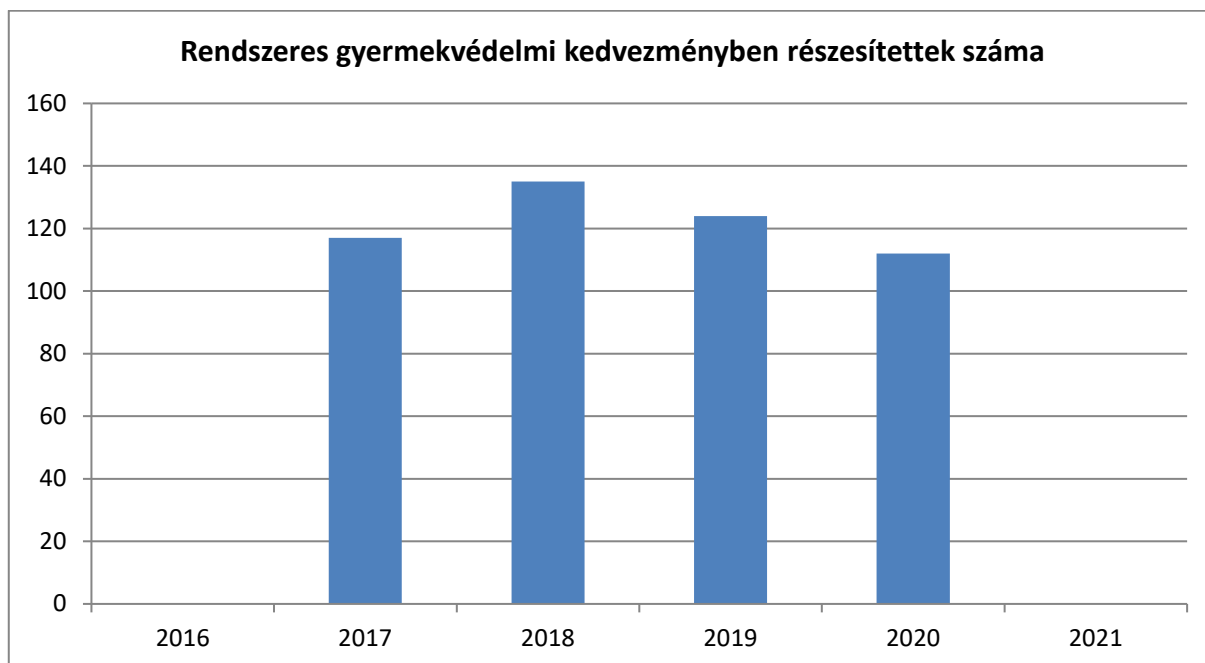


2016-ban a védelembe vett kiskorú gyermekek száma 5 fő volt, 2017-ben és 2018-ban 8 fő. 2019-től az adat stagnálni látszik 5 fő körül. Veszélyeztetett kiskorú gyermekek esetében 2019-es adat áll rendelkezésre, ami 19 fő kiskorú gyermek volt veszélyeztetett, ami ezt követően csökkenésnek indult, de még így is magasnak ítéhető.

b) *rendszeres gyermekvédelmi kedvezményben részesítettek száma*

4.1.2. számú táblázat - Rendszeres gyermekvédelmi kedvezményben részesítettek	
Év	Rendszeres gyermekvédelmi kedvezményben részesítettek évi átlagos száma (TS 111)
	Fő
2016	0
2017	117
2018	135
2019	124
2020	112
2021	0

Forrás: TeIR, KSH Tstar, Önkormányzati adatok



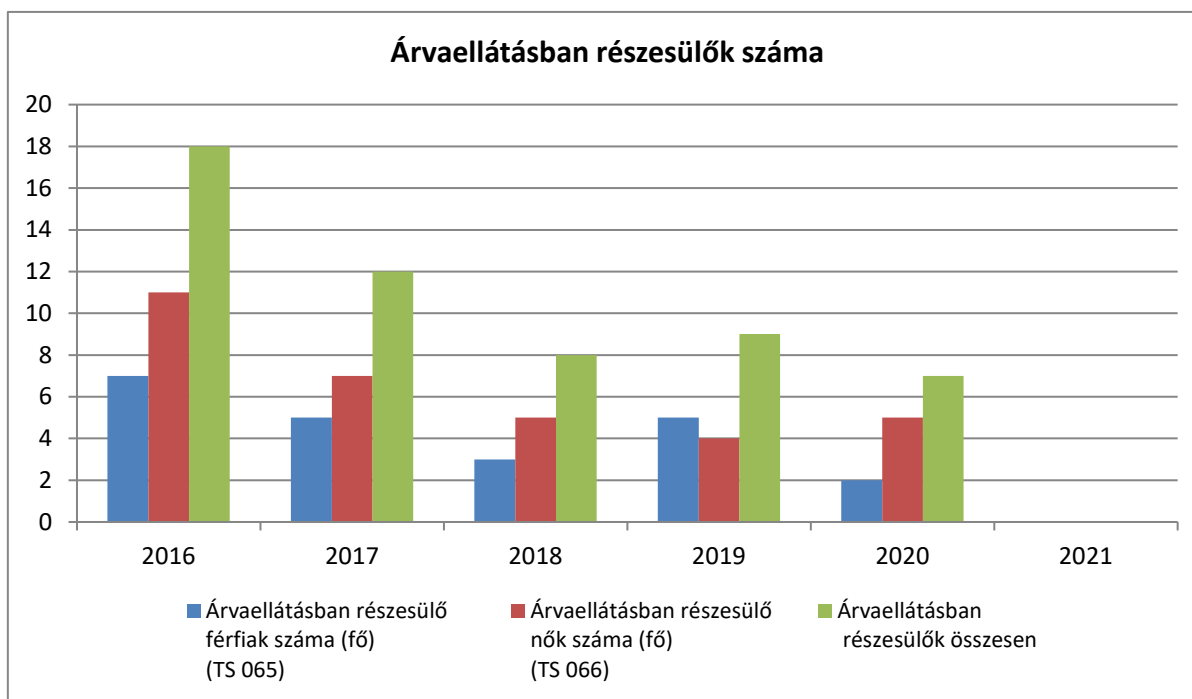
A rendszeres gyermekvédelmi kedvezményben részesítettek száma - az elmúlt majd öt évet vizsgálva – átlagos, 120 fő körüli érték tapasztalható.

c) *gyermek jogán járó helyi juttatásokban részesülők száma, aránya*

4.1.3. számú táblázat - Árvaellátás

Év	Árvaellátásban részesülő férfiak száma (fő) (TS 065)	Árvaellátásban részesülő nők száma (fő) (TS 066)	Árvaellátásban részesülők összesen
	Fő	Fő	Fő
2016	7	11	18
2017	5	7	12
2018	3	5	8
2019	5	4	9
2020	2	5	7
2021	0	0	-

Forrás: TeIR, KSH Tstar, Önkormányzati adatok



Az árvaellátásban részesülők száma 2016-tól az időszak végéig folyamatosan csökken, kivéve a 2019-es évet.

d) *kedvezményes iskolai étkeztetésben részesülők száma, aránya*

Az intézményekben biztosított az ingyenes/kedvezményes étkezés.

Az óvoda és az iskola esetében a gyermekek védelméről és a gyámügyi igazgatásról szóló 1997. évi XXXI. törvény 21/B. § (1) bekezdés b)–d) pontja és (2) bekezdése szerinti ingyenes vagy kedvezményes gyermekétkeztetés igénybevétele az alábbi jogcím alapján kérhető:

- A gyermek rendszeres gyermekvédelmi kedvezményben részesül
- A gyermek tartósan beteg vagy fogyatékos
- A gyermek családjában három vagy több gyermeket nevelnek
- A gyermek nevelésbe vételét rendelte el a gyámhatóság, vagy
- A gyermek utógondozói ellátásban részesül.

Az óvodában jelenleg 71 gyermek van, minden gyermek ingyenesen étkezik szülői nyilatkozat alapján. Az iskolában jelenleg 144 gyerek jár, ebből étkező 116 gyerek. 67 fő étkezik ingyenesen, 26 fő kedvezményesen.

e) *magyar állampolgársággal nem rendelkező gyermekek száma, aránya*

Önkormányzatunknak nincsenek e területen rendelkezésre álló adatai az elemzéshez.

6.4.2 Szegregált, teleszerű lakókörnyezetben élő gyermekek helyzete, esélyegyenlősége

Nem jellemző a településre.

6.4.3 A hátrányos, illetve halmozottan hátrányos helyzetű, valamint fogyatékossgal élő gyermekek szolgáltatásokhoz való hozzáférése

A hátrányos (HH), illetve halmozottan hátrányos helyzet (HHH) fogalmának meghatározása nem egységes a gyermekvédelem területén. Az éves gyermekvédelmi rendszer működéséről szóló beszámoló adatait és tapasztalatait értékelve meghatározhatjuk a veszélyeztetettség okokat figyelve arra, hogy egy-egy gyermek, fiatal több szempontból is érintett lehet, a veszélyeztetettség tényezői halmozottan jelentkeznek.

A helyi gyermekvédelemben dolgozó szakemberek tapasztalata szerint nem változott az a tendencia, hogy a veszélyeztetettség okai között kimagaslóan a szociális helyzet a meghatározó:

Szociális helyzet: A szociális helyzetből adódó veszélyeztetettség a gyermekek több mint a felét foglalta magába.

A család szétesése: Ez a veszélyeztetési ok gyakran párosul a szociális helyzet romlásával és a gyermek mentális állapotának sérülésével. A család szétesésének leggyakoribb oka, a válás a gyermek számára veszteség. Az elfojtott érzelmek a személyiségfejlődésben rendellenességeket, zavarokat eredményezhetnek.

A nevelés, gondozás, törődés, szeretet hiánya: Az elhanyagolás is bántalmazás (egészségügyi-, oktatási elhanyagolás, a gyermek magára hagyása, elhagyása). A gyanújelek, tünetek jelentkezhetnek testi, viselkedésbeli és érzelmi szinteken is.

Súlyos betegség a családban: A betegség vonatkozhat szülőre, nagyszülőre és testvérré is. A családtagok hosszú vagy súlyos betegsége, az egészségtelen életmód, tartósan rossz lakhatási körülmények a gyermek testi fejlődését és egészségét is veszélyeztetik. A gyermek számára problémát okozhat a hosszan tartó, vagy súlyos betegséggel való szembesülés, a normálistól eltérő élethelyzetben való folyamatos „tartózkodás”.

A család életmódja: A családi élet súlyosabb veszélyeztető ártalmait jelenti a deviáns viselkedési formák jelenléte a család hétköznapijaiban: alkoholizmus, brutalitás, bűnöző családi környezet.

A gyermek mentális állapota, személyiségzavara: A gyakorlatban is érzékelhető a mentálisan sérült gyermekek számának növekedése. Az okok között a családi nevelés jellemző hibái – következetlenség, a szülői elhanyagolás a mindennapi életben és a gyermeknevelésben egyaránt, szigor és kényeztetés eltúlzása, követelések hiánya a gyermek felé, vagy ellenkező esetben: a gyermek képességeit meghaladó, magas mérce állítása, az ellenőrzés, odafigyelés hiánya – tapasztalhatóak. Gyakran találkozunk az idegrendszeri betegségük miatt rendszeresen gyógyszert fogyasztó kisgyermekkel.

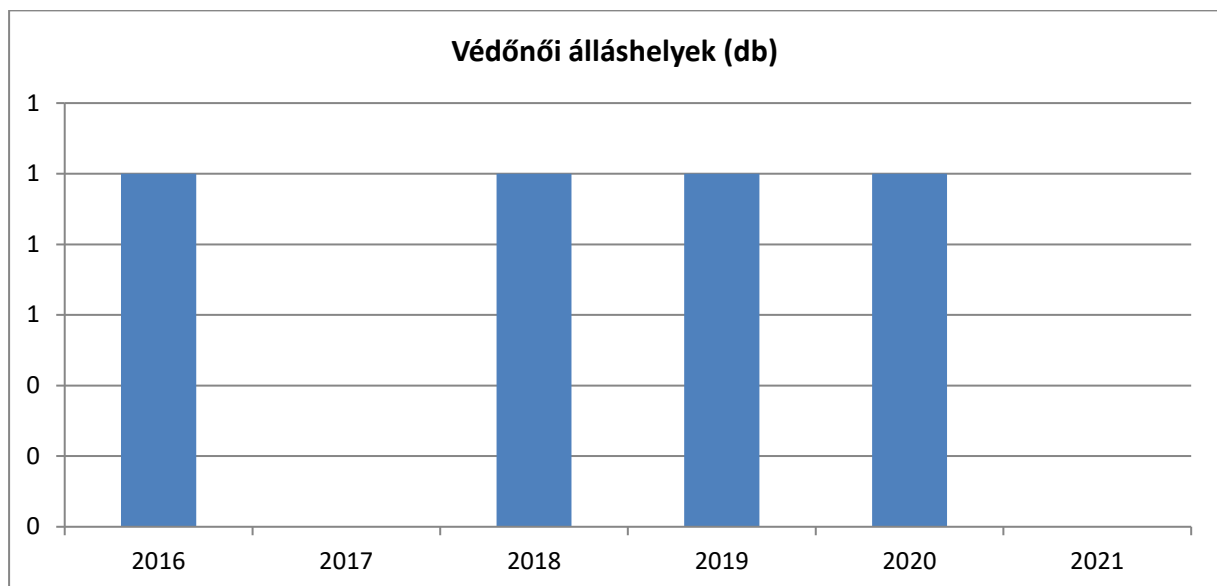
Bántalmazás: Jelei sokszor nem egyértelműek. Nehezíti a helyzetet, hogy a testi jelek hiánya nem zárja ki a bántalmazás lehetőségét (szexuális-, verbális, fizikai bántalmazás nehezen felismerhető és nehezen bizonyítható).

Egészséges étkezés és egészséges családi légkör: a gyermekek egészséges fejlődésének alapfeltétele. A mélyszegénységben élő gyermekek közül otthon sokan nem jutnak megfelelő minőségű és mennyiségű egészséges táplálékhoz. Ezért nagy jelentőségű az intézményekben biztosított közétkeztetés. A rendszeres gyermekvédelmi kedvezményben részesülő óvodás és általános iskolás gyermekek térítésmentesen vehetik igénybe.

a) *védőnői ellátás jellemzői*

4.3.1. számú táblázat – Védőnői álláshelyek száma			
Év	Betöltött védőnői álláshelyek száma (TS 109)	0-3 év közötti gyermekek száma	Átlagos gyermekszám védőnőnként
	db	Fő	Fő
2016	1	n.a.	-
2017	0	n.a.	-
2018	1	n.a.	-
2019	1	n.a.	-
2020	1	n.a.	-
2021	0	n.a.	-

Forrás: TeIR, KSH Tstar, Önkormányzati adatok

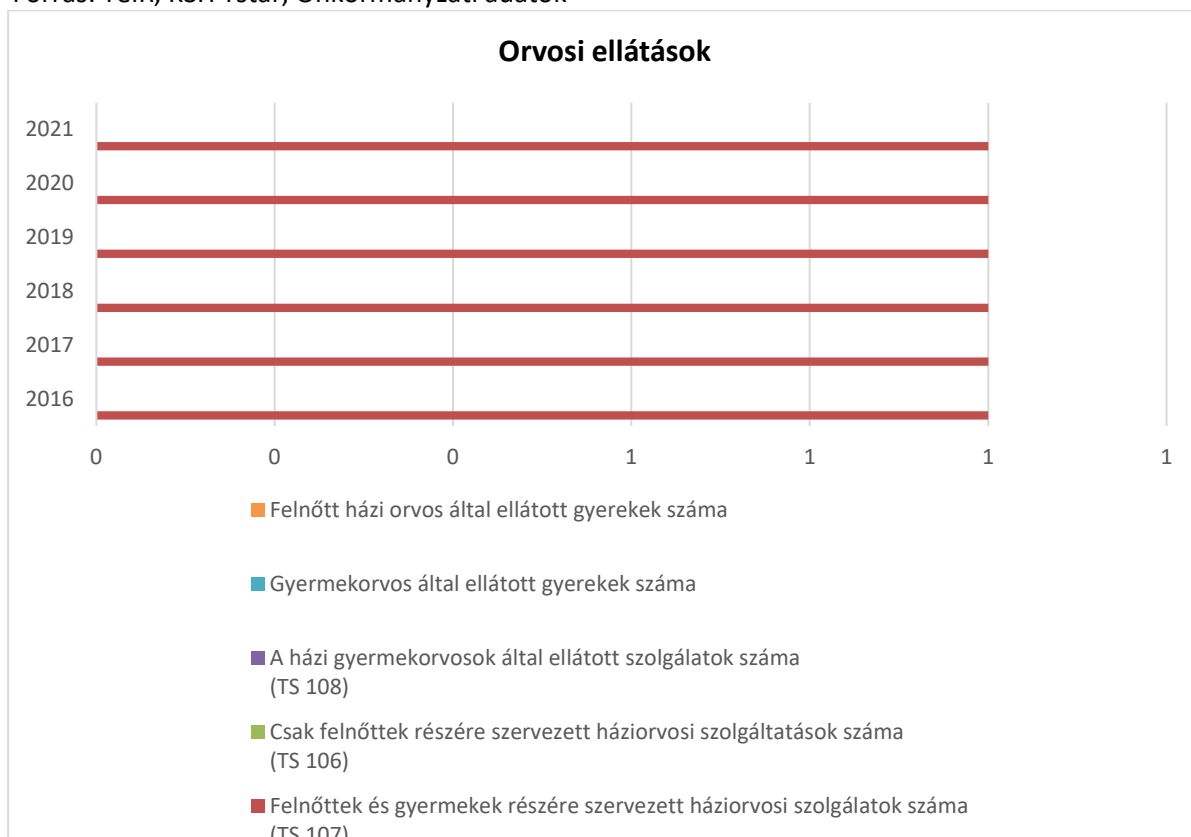


A védőnő heti egy alkalommal helyben, az orvosi rendelő épületében kialakított védőnői rendelőben látja el a kisbabákat, tanácsaival segíti a kismamákat és anyukákat. Továbbá otthonukban is felkeresi a családokat, figyelemmel kísérve a gyermekek egészségi állapotát, körülményeit. A védőnőre jutó gyermeklétszám évről évre növekszik.

b) *gyermekorvosi ellátás jellemzői (pl. házi gyermekorvoshoz, gyermek szakorvosi ellátáshoz való hozzáférés, betöltetlen házi gyermekorvosi praxisok száma)*

4.3.2. számú táblázat – Gyermekorvosi ellátás					
Év	Felnőttek és gyermekek részére szervezett háziorvosi szolgáltatások száma (TS 107)	Csak felnőttek részére szervezett háziorvosi szolgáltatások száma (TS 106)	A házi gyermekorvosok által ellátott szolgáltatások száma (TS 108)	Gyermekorvos által ellátott gyerekek száma	Felnőtt házi orvos által ellátott gyerekek száma
	db	db	db	Fő	Fő
2016	1	0	0	n.a.	n.a.
2017	1	0	0	n.a.	n.a.
2018	1	0	0	n.a.	n.a.
2019	1	0	0	n.a.	n.a.
2020	1	0	0	n.a.	n.a.
2021	1	0	0	n.a.	n.a.

Forrás: TeIR, KSH Tstar, Önkormányzati adatok



Nem rendelkezünk adattal az elemzéshez

c) *0–7 éves korúak speciális (egészségügyi-szociális-oktatási) ellátási igényeire (pl. korai fejlesztésre, rehabilitációra) vonatkozó adatok*

A településen bölcsőde, családi napközi nem működik, így a 0-3 éves korosztály részéről nem rendelkezünk adatokkal a speciális ellátási igények tekintetében.

A település óvodája minden beiratkozni vágyó 3-7 év közötti gyermeket fogad. A családok eltérő szociális helyzete miatt az intézmény feladata az elfogadásra és együttműködésre nevelés.

Az óvodában és az általános iskolában elvégezhető fejlesztések helyben történnek.

d) *gyermekjóléti alapellátások, Biztos Kezdet Gyerekház, Tanoda, gyermekszegénységet csökkentő speciális szolgáltatások*

A gyermekjóléti szolgáltatás a gyermek érdekeit védő speciális személyes szociális szolgáltatás, amely a szociális munka módszereinek és eszközeinek felhasználásával szolgálja a gyermek testi és lelki egészségének, családban történő nevelésének elősegítését, a gyermek veszélyeztetettségének megelőzését, a kialakult veszélyeztetettség megszüntetését, illetve a családjából kiemelt gyermek visszahelyezését. A gyermekvédelem rendszerén belül a gyermekjóléti szolgáltatás a gyermekjóléti alapellátások közé tartozik. Biztosítására a települési önkormányzat köteles.

A Dél-hevesi Szociális és Gyermekjóléti Intézmény családgondozója heti három munkanapot tölt a településen. Jó és szoros kapcsolatot ápolnak a jegyzővel, védőnővel, családokkal és az oktatási intézményekkel (óvoda, iskola).

Célja: A szociális igazgatásról és szociális ellátásokról szóló 1993. évi III. tv. 64. §-ban foglalt családsegítő alapellátási szolgáltatás magas színvonalú megvalósítása. Tevékenységi kör:

- a szociális, életvezetési és mentálhigiénés tanácsadás,
- az anyagi nehézségekkel küzdők számára pénzbeli, természetbeli ellátásokhoz, továbbá a szociális szolgáltatásokhoz való hozzájutás megszervezése, koordinálása,
- családgondozás, így a családban jelentkező működési zavarok, illetve konfliktusok megoldásának elősegítése,
- közösségfejlesztő, valamint egyéni és csoportos terápiás programok szervezése, a tartós munkanélküliek, a fiatal munkanélküliek, az adósságteherrel és lakhatási problémákkal küzdők, a fogyatékkal élők, a krónikus betegek, a szenvedélybetegek, a pszichiátriai betegek, a kábítószer-problémával küldők, illetve egyéb szociálisan rászorult személyek és családtagjaik részére tanácsadás nyújtása,
- a családokon belüli kapcsolaterősítést szolgáló közösségépítő, családterápiás, konfliktuskezelő meditációs programok és szolgáltatások, valamint a nehéz élethelyzetben élő családokat segítő szolgáltatások szervezése.

e) *gyermek napközbeni ellátásai, bölcsődei ellátás*

4.3.3. a.) számú táblázat - Bölcsődék és bölcsődébe beíratott gyermekek száma		
Év	Működő, önkormányzati bölcsődei férőhelyek száma	Önkormányzati bölcsődébe beírt gyerekek száma
	db	Fő
2016	0	0
2017	0	0
2018	0	0
2019	0	0
2020	0	0
2021	0	0

Forrás: Önkormányzati és intézményi adatgyűjtés

4.3.3. b.) számú táblázat - Bölcsődék és bölcsődébe beíratott gyermekek száma								
Év	Működő munkahelyi bölcsődei férőhelyek száma (TS 126)	Munkahelyi bölcsődébe beírt gyerekek száma (TS 122)	Működő családi bölcsődei férőhelyek száma (TS 125)	Családi bölcsődébe beírt gyerekek száma (TS 121)	Működő mini bölcsődei férőhelyek száma (TS 127)	Mini bölcsődébe beírt gyerekek száma (TS 123)	Működő (összes) bölcsődei férőhelyek száma (TS 124)	Bölcsődébe (összes) beírt gyerekek száma (TS 120)
	db	Fő	db	Fő	db	Fő	db	Fő
2016	0	0	0	0	0	0	0	0
2017	0	0	0	0	0	0	0	0
2018	0	0	0	0	0	0	0	0
2019	0	0	0	0	0	0	0	0
2020	0	0	0	0	0	0	0	0
2021	0	0	0	0	0	0	0	0

Forrás: TeIR, KSH Tstar

Pély településen nem található olyan intézmény, amely gyermekek napközbeni ellátásával, bölcsődei ellátásával foglalkozna.

f) gyermekvédelem

Az 1997. évi XXXI. törvény, a 149/1997. (IX. 10.) Kormányrendelet, illetve a 15/1998. (IV. 30.) NM. rendelet alapján igyekszik feladatait, szolgáltatásait megvalósítani.

Gyermekjóléti Szolgálat észlelő- és jelzőrendszert működtet, így a településen felmerülő problémákat elsősorban a jelzőrendszer tagjaitól, vagy egyéb bejelentésből észleli.

Feladata:

- Fogadni a jelzőrendszerből érkező jelzéseket
- A probléma jellegéhez a veszélyeztetettség mértékéhez a család szükségleteinek igazodó intézkedéseket megtenni
- Az intézkedésről tájékoztatni a jelzéstevőt
- Figyelemmel kísérni a településen élő gyermekek szociális helyzetét, életkörülményeit, az életformákat, a közösségi viszonyokat, ellátó intézményeket

g) krízishelyzetben igénybe vehető szolgáltatások

A Családsegítő Szolgálat a személyes gondoskodás keretébe tartozó szociális alapellátást biztosítja. Feladata a hátrányos helyzetű, krízishelyzetben lévő csoportok szociális ellátása, család külső és belső kapcsolati rendszerének támogatása. Szervezési, szolgáltatási feladatokat végez.

Az önkormányzat Szociális rendelete alapján a polgármester azonnali segítséget tud nyújtani.

h) egészségfejlesztési, sport-, szabadidős és szünidős programokhoz való hozzáférés

Az iskolában különböző sport és szabadidős szakkörök működnek.

i) gyermekétkeztetés (intézményi, hétvégi, szünidei) ingyenes tankönyv

A településen gyermekétkeztetés az Önkormányzat saját konyhájáról látja el, így biztosított az óvodások és iskolások háromszori étkeztetése. Intézményi és szünidei étkeztetésnek a lehetősége biztosított.

j) eltérő kultúrájú, vagy a hátrányos és nem hátrányos helyzetű gyermekcsoportok közötti programok

Településünkön nem különböztetik meg az eltérő kultúrájú, vagy a hátrányos és nem hátrányos helyzetű gyermekeket.

k) hátrányos megkülönböztetés, az egyenlő bánásmód követelményének megsértése a szolgáltatások nyújtásakor

Településünkön nincs adat arról, hogy gyermekeket érintő hátrányos megkülönböztetés lenne.

l) előnyben részesítés, hátránykompenzáló juttatások, szolgáltatások az ellátórendszerek keretein belül.

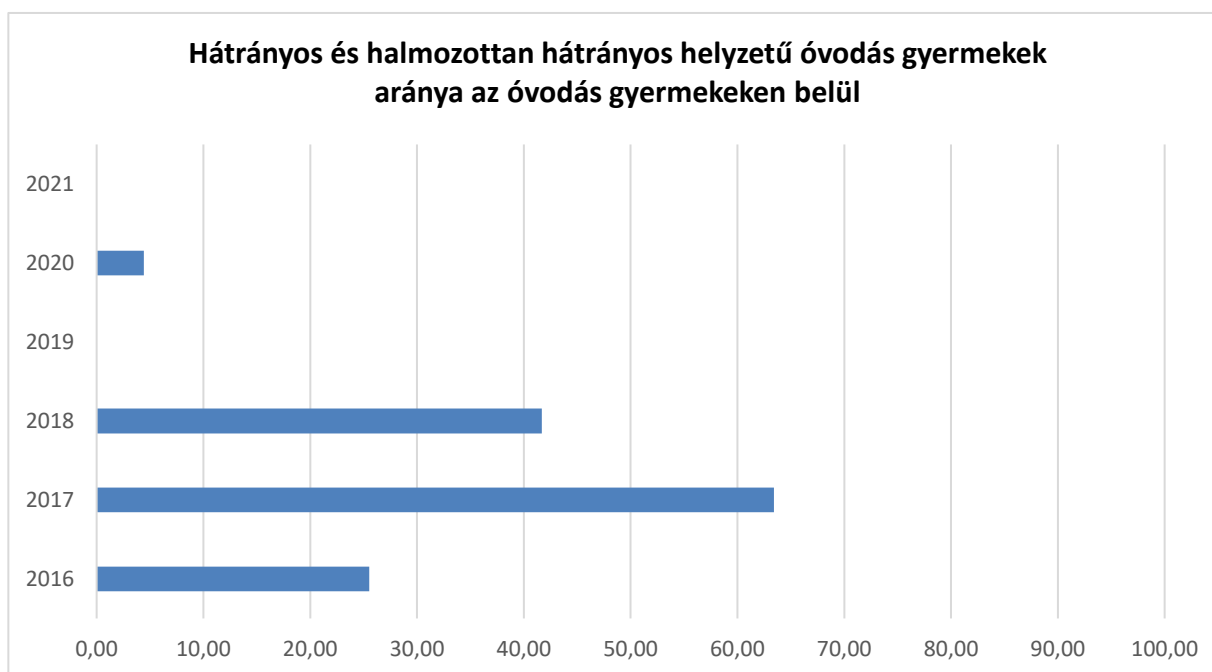
Nem releváns.

6.4.4 A kiemelt figyelmet igénylő gyermekek/tanulók, valamint fogyatékossgal élő gyerekek közoktatási lehetőségei és esélyegyenlősége

a) a hátrányos, illetve halmozottan hátrányos helyzetű, valamint sajátos nevelési igényű és beilleszkedési, tanulási, magatartási nehézséggel küzdő gyermekek/tanulók óvodai, iskolai ellátása

4.4. a) 1.számú táblázat - Hátrányos és halmozottan hátrányos helyzetű óvodás gyermekek			
Év	Óvodába beírt gyermekek száma (gyógypedagógiai neveléssel együtt) (TS 087)	Hátrányos és halmozottan hátrányos helyzetű óvodás gyermekek száma (gyógypedagógiai neveléssel együtt) (TS 092)	Hátrányos és halmozottan hátrányos helyzetű óvodás gyermekek aránya az óvodás gyermekekben belül (TS 093)
	Fő	Fő	%
2016	47	12	25,53
2017	41	26	63,41
2018	48	20	41,67
2019	50	0	0,00
2020	68	3	4,41
2021	0	0	0,00

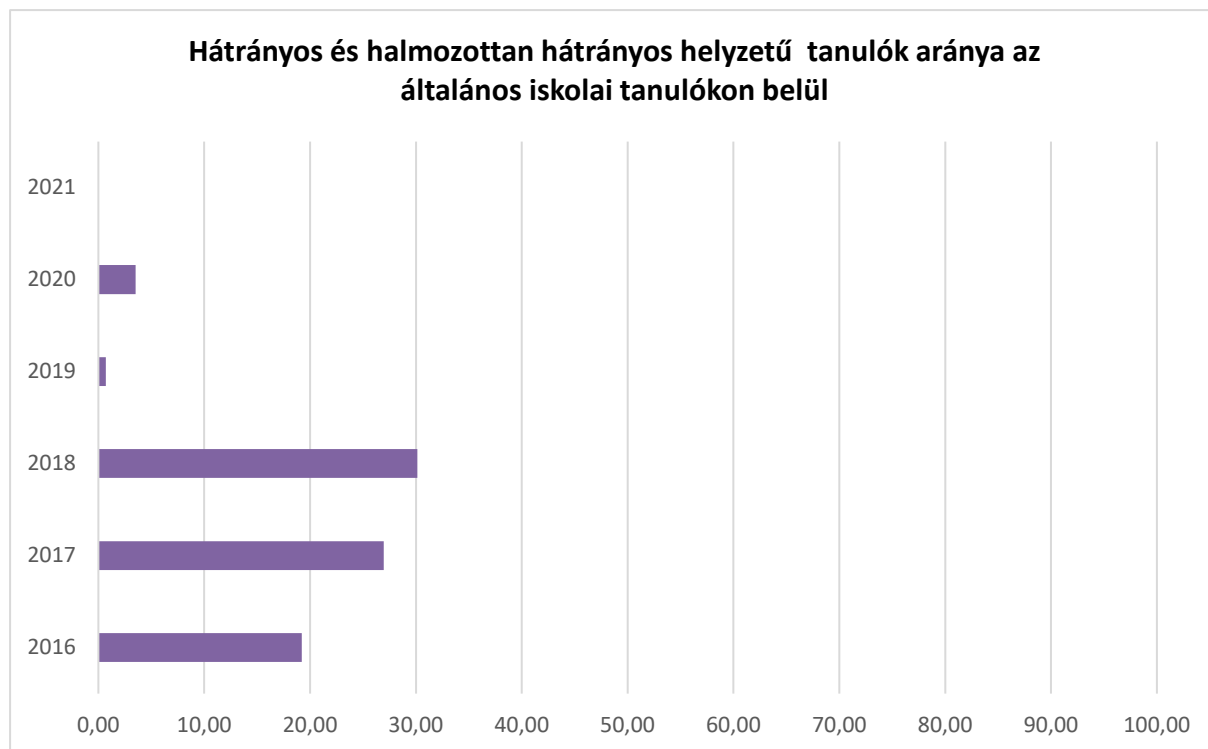
Forrás: TeIR, KSH Tstar



Óvodások tekintetében nem áll rendelkezésre elég adat az elemzéshez a hátrányos és halmozottan hátrányos helyzetű gyermekekről.

4.4. a) 2. számú táblázat - Hátrányos és halmozottan hátrányos helyzetű általános iskolai tanulók			
Év	Általános iskolai tanulók száma a nappali oktatásban	Hátrányos és halmozottan hátrányos helyzetű általános iskolai tanulók száma (gyógypedagógiai oktatással együtt) (TS 094)	Hátrányos és halmozottan hátrányos helyzetű tanulók aránya az általános iskolai tanulókon belül (TS 095)
	Fő	Fő	%
2016	n.a.	29	19,21
2017	n.a.	38	26,95
2018	n.a.	44	30,14
2019	n.a.	1	0,70
2020	n.a.	5	3,52
2021	n.a.	0	0,00

Forrás: TeIR, KSH Tstar, Önkormányzati és intézményi adatgyűjtés



Általános iskolások tekintetében nem áll rendelkezésre elég adat az elemzéshez a hátrányos és halmozottan hátrányos helyzetű gyermekekről.

4.4. a) 3. számú táblázat - Hátrányos és halmozottan hátrányos helyzet a középszintű oktatásban

Év	Hátrányos és halmozottan hátrányos helyzetű gimnáziumi tanulók száma (TS 096)	Hátrányos és halmozottan hátrányos helyzetű tanulók aránya a gimnáziumi tanulókon belül (TS 097)	Hátrányos és halmozottan hátrányos helyzetű szakközépiskolai tanulók és hátrányos helyzetű szakiskolai és készségfejlesztő iskolai tanulók száma a nappali oktatásban (TS 098)	Hátrányos és halmozottan hátrányos helyzetű szakközépiskolai tanulók és hátrányos helyzetű szakiskolai és készségfejlesztő iskolai tanulók aránya a tanulók számához viszonyítva (TS 099)	Hátrányos és halmozottan hátrányos helyzetű szakgimnáziumi tanulók száma (TS 100)	Hátrányos és halmozottan hátrányos helyzetű tanulók aránya a szakgimnáziumi tanulókon belül (TS 101)
	Fő	%	Fő	%	Fő	%
2016	0	0	0	0	0	0
2017	0	0	0	0	0	0
2018	0	0	0	0	0	0
2019	0	0	0	0	0	0
2020	0	0	0	0	0	0
2021	0	0	0	0	0	0

Forrás: TeIR, KSH
Tstar

4.4. a) 4. számú táblázat - Hátrányos és halmozottan hátrányos helyzet

Év	Megállapított hátrányos helyzetű gyermekek és nagykorúvá vált gyermekek száma (TS 114)	Megállapított halmozottan hátrányos helyzetű gyermekek és nagykorúvá vált gyermekek száma (TS 113)
	fő	fő
2016	4	45
2017	3	71
2018	8	73
2019	7	45
2020	12	33
2021	26	54

Forrás: TeIR, KSH Tstar



A halmozottan hátrányos helyzetű (HHH) és nagykorúvá vált gyermekek száma magas.

Az óvoda, illetve általános iskola a jogszabályi előírások betartása mellett, a feladatellátást biztosítja.

A közneveléshez kapcsolódó kiegészítő szolgáltatások (pl. iskolára/óvodára jutó gyógypedagógusok, iskolapszichológusok száma stb.)

Az óvodában / iskolában gyógypedagógus nincs foglalkoztatva, azonban a Nevelési Tanácsadó fejlesztő pedagógusa jár ki a településre Hevesről. Gyermekszegélyesség elleni pályázat (GYEP) pszichológusi szolgáltatást biztosít 2 hetente 1 délelőtt a nevelési/oktatási intézményben egyaránt.

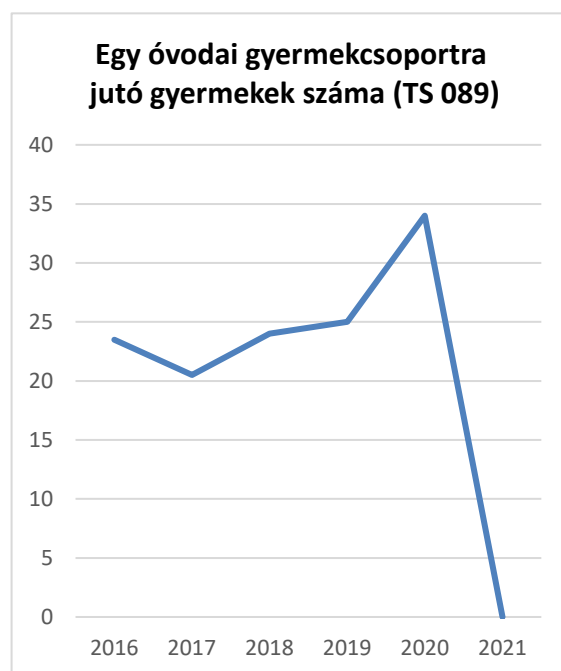
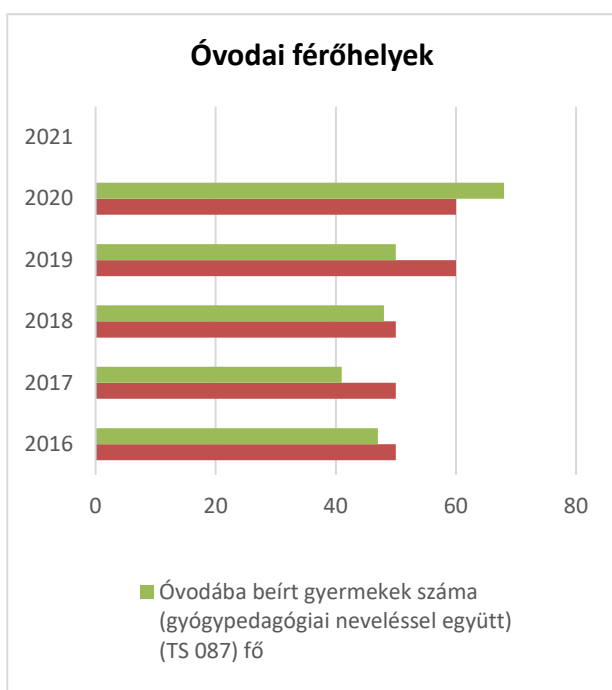
b) a közneveléshez kapcsolódó kiegészítő szolgáltatások (pl. iskolára/óvodára jutó gyógypedagógusok, iskolapszichológusok száma stb.)

4.4.2. számú táblázat - Óvodai nevelés adatai

Év	3-6 éves korú gyermekek száma	Óvodai gyermekcsoportok száma - gyógypedagógiai neveléssel együtt (TS 085)	Óvodai férőhelyek száma (gyógypedagógiai neveléssel együtt) (TS 090)	Óvodai feladatellátási helyek száma (gyógypedagógiai neveléssel együtt) (TS 088)	Óvodába beírt gyermekek száma (gyógypedagógiai neveléssel együtt) (TS 087)	Óvodai gyógypedagógiai gyermekcsoportok száma (TS 086)	Gyógypedagógiai oktatásban részesülő óvodás gyermekek száma az integráltan oktatott SNI gyermekek	Egy óvodai gyermekcsoportra jutó gyermekek száma (TS 089)

							nélkül (TS 091)	
	fő	db	db	db	fő	db	fő	fő
2016	n.a.	2	50	1	47	0	0	24
2017	n.a.	2	50	1	41	0	0	21
2018	n.a.	2	50	1	48	0	0	24
2019	n.a.	2	60	1	50	0	0	25
2020	n.a.	2	60	1	68	0	0	34
2021	n.a.	0	0	0	0	0	0	0

Forrás: TeIR, KSH Tstar, Önkormányzati adatgyűjtés



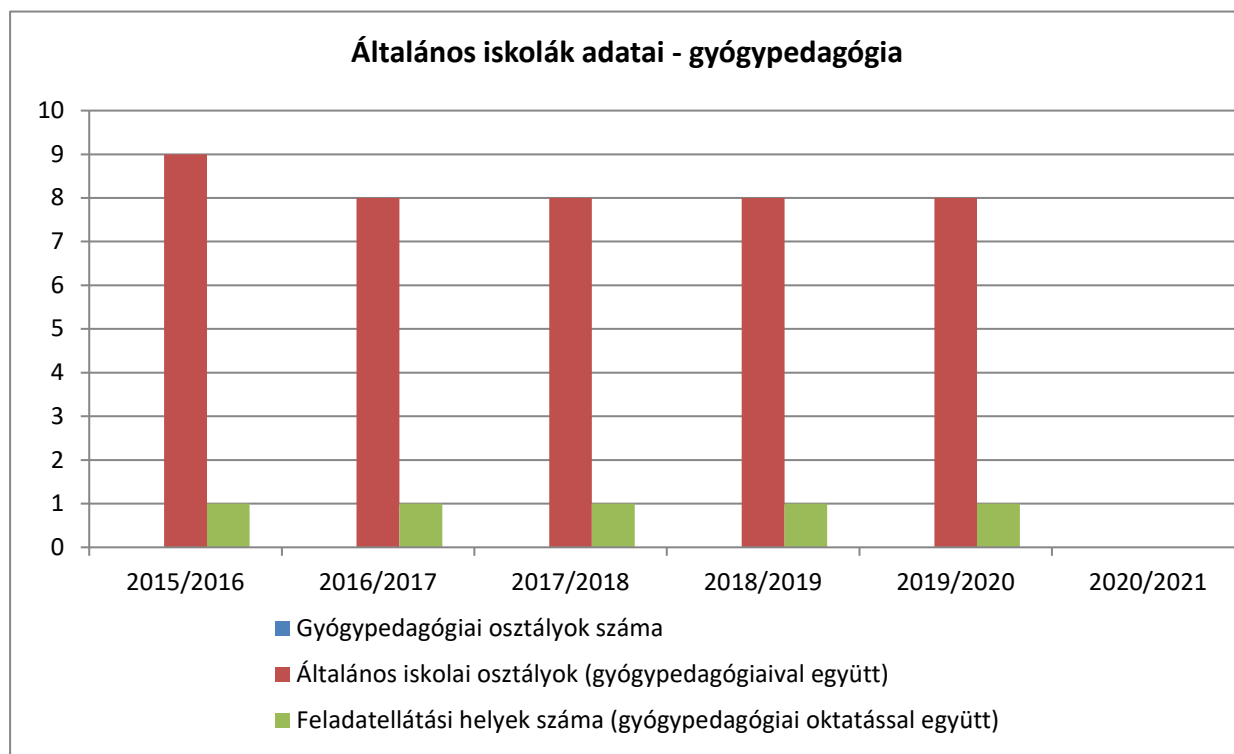
A településen 1 óvoda működik, 3 csoporttal, jelenleg 71 fő létszámmal.

4.4.4. számú táblázat - Általános iskolák adatai: osztályok, gyógypedagógiai osztályok, feladatellátási helyek

Tanév	Az általános iskolai osztályok száma a gyógypedagógiai	Az általános iskolai osztályok száma (a gyógypedagógiai oktatással együtt)	Általános iskolai feladat-ellátási helyek száma (gyógypedagógiai oktatással együtt)	Egy általános iskolai osztályra jutó tanulók száma a nappali oktatásban	Más településről bejáró általános iskolai tanulók aránya a nappali oktatásban (TS 084)

	oktatásban (a nappali oktatásban) (TS 080)	(TS 081)	(TS 079)	(gyógypedagógiai oktatással együtt) (TS 082)	
	db	db	db	fő	%
2016	0	9	1	16,78	19,87
2017	0	8	1	17,63	22,70
2018	0	8	1	18,25	17,81
2019	0	8	1	17,88	18,88
2020	0	8	1	17,75	18,31
2021	0	0	0	0,00	0,00

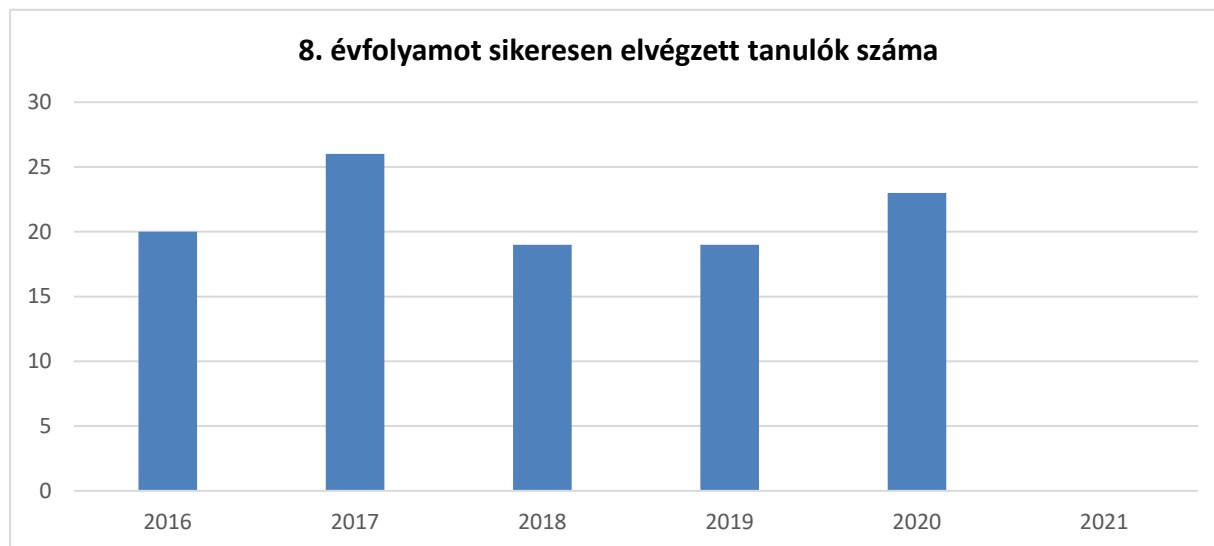
Forrás: TelR, KSH Tstar



4.4.5. számú táblázat - A 8. évfolyamot eredményesen befejezők a nappali oktatásban	
Tanév	A 8. évfolyamot eredményesen befejezte a nappali oktatásban (TS 083)
	Fő

2016	20
2017	26
2018	19
2019	19
2020	23
2021	0

Forrás: TeIR, KSH Tstar



c) *hátrányos megkülönböztetés és jogellenes elkülönítés az oktatás, képzés területén, az intézmények között és az egyes intézményeken belüli szegregációs jelenségek*

Hátrányos megkülönböztetésről és a gyermekek jogellenes elkülönítéséről nem áll rendelkezésre információ, az intézmények, valamint a gyermekjóléti és gyermekvédelmi, továbbá a családsegítő szolgáltatások és juttatások segítik a hátrányos helyzetbe került gyermekek, gyermekes családok életkörülményeinek mielőbbi javulását és a gyermekek egészséges fejlődését, a gyermekek érdekeit és esélyegyenlőségét tartva szem előtt.

d) *az intézmények között a tanulók iskolai eredményességében, az oktatás hatékonyságában mutatkozó eltérések*

Tanulmányi versenyeken való részvétel, de az elemzéshez nem áll rendelkezésre elég információ.

e) *előnyben részesítés, hátránykompenzáló juttatások, szolgáltatások*

4.4.6. számú táblázat - Gyermekjóléti, hátránykompenzáló szolgáltatások				
Év	Biztos kezdet gyerekházat rendszeresen igénybe vevő gyermekek száma	Tanoda szolgáltatást rendszeresen igénybe vevő gyermekek száma	Család- és gyermekjóléti szolgáltatást igénybe vevő kiskorúak száma	Szünidei étkeztetésben részeseülő gyermekek száma (TS 112)

	Fő	Fő	Fő	Fő
2016	n.a.	n.a.	n.a.	23
2017	n.a.	n.a.	n.a.	38
2018	n.a.	n.a.	n.a.	18
2019	n.a.	n.a.	n.a.	27
2020	n.a.	n.a.	n.a.	43
2021	n.a.	n.a.	n.a.	43

Forrás: TeIR, KSH Tstar, Önkormányzati és intézményfenntartói adatok



A településen, illetve környezetében nem releváns a biztos kezdet gyerekház, illetve tanoda szolgáltatás. Szünidei étkezést igénybevevők száma az utóbbi 2 évben 43 fő.

6.4.5 Következtetések: problémák beazonosítása, fejlesztési lehetőségek meghatározása.

A gyerekek helyzete, esélyegyenlősége vizsgálata során településünkön	
beazonosított problémák	fejlesztési lehetőségek
A gyermekeket érintő támogatásokat (rászoruló családok) információ hiányában nem minden esetben veszik igénybe.	Tájékoztatás egyéni vagy csoportos szülői fórumok keretein belül.

A család működését zavaró és akadályozó okok közül a családok anyagi, család széteséséből, a nevelés, gondozás, törődés, szeretet hiányából adódó veszélyeztetettség megemelkedett.	Szabadidős programok szervezése, biztonságos, kulturált színterek működtetése.
Érzelmi, és testi bántalmazások előfordulása.	A jelzőrendszer hatékony működtetése, a környezet, elsősorban a pedagógusok észrevételeinek azonnali továbbítása az illetékesek (Gyermekjóléti Szolgálat, Védőnő, Jegyző) felé.

6.5 A nők helyzete, esélyegyenlősége

6.5.1 A nők gazdasági szerepe és esélyegyenlősége

Magyarországon a 15-64 éves népességnek közel az 51%-a nő, tehát a magyar aktív népesség több mint a felét teszik ki a nők. Viszont, ha megvizsgáljuk ugyanennek a csoportnak a foglalkoztatottsági szintjét, akkor láthatjuk, hogy csak 45%-a nő. A foglalkoztatottaknak kevesebb, mint a fele a női munkaerő. A népesség nemek szerinti megoszlása a népességen belül helyi szinten is jól mutatja, hogy a nők átlagosan magasabb életkort érnek meg, mint a férfiak.

A nők esélyegyenlőségének jogi alapjai:

- a nők és férfiak egyenjogúak, egyenlő jogok illetik meg őket minden polgári, politikai, gazdasági, szociális, kulturális jog tekintetében,
- a nőket a férfiakkal egyenlő bánásmód illeti meg a munkavállalás, szakképzés, előmeneteli lehetőségek, valamint a munkafeltételek terén,
- a nőket és férfiakat egyenlő jogok illetik meg szociális biztonság területén.

Tapasztalataink szerint a nők között is kiemelten hátrányos helyzetben vannak

- a 45 év feletti nők a változó képzettségi követelmények,
- a pályakezdők a szakmai tapasztalat hiánya,
- a gyesen lévő, illetve a kisgyermekes anyukák a munkából való kiesés miatt.

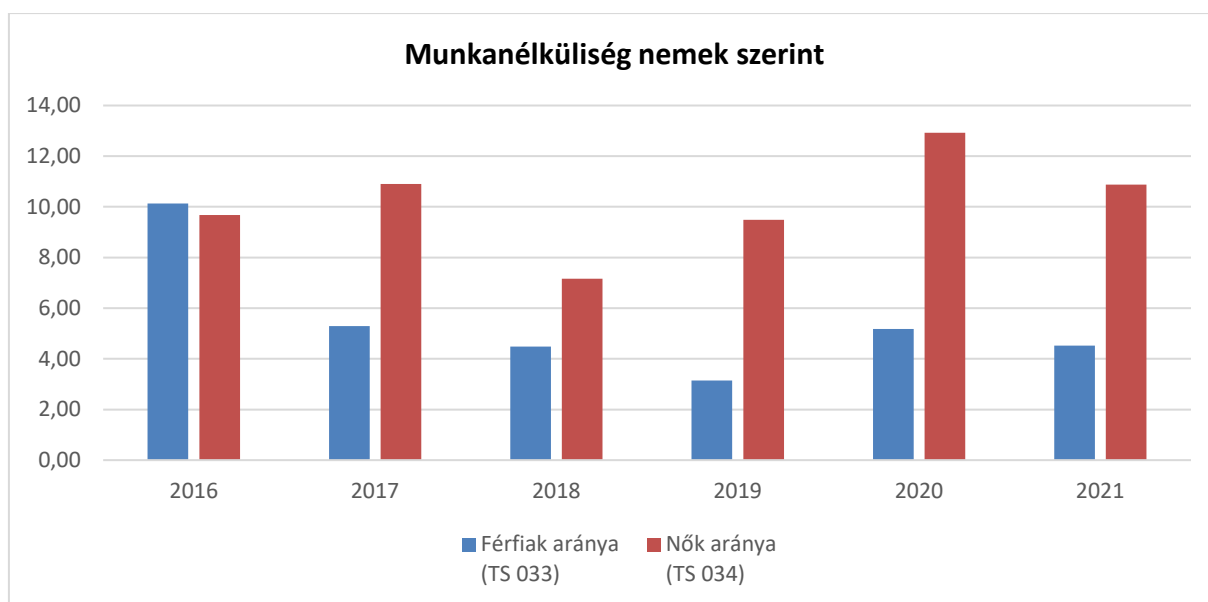
A veszélyeztetett korcsoportba tartozó nők foglalkoztatása különös figyelmet és támogatást igényel. Az anyagi kiszolgáltatottságukat fokozza, hogy sokan nem tudják felmutatni a nyugdíjjogosultsághoz szükséges ledolgozott munkaidőt.

a) *foglalkoztatás és munkanélküliség a nők körében*

5.1.1. számú táblázat - Munkanélküliségi ráta nemek szerint
(a 3.2.1. táblával azonos)

Év	Nyilvántartott álláskeresők aránya az állandó népességben a 15-64 évesek körében		
	Férfiak aránya (TS 033)	Nők aránya (TS 034)	Összesen
	%	%	%
2016	10,13	9,68	9,91%
2017	5,29	10,9	8,10%
2018	4,48	7,16	5,82%
2019	3,15	9,49	6,32%
2020	5,18	12,92	9,05%
2021	4,52	10,88	7,70%

Forrás: TeIR, Nemzeti Munkaügyi Hivatal

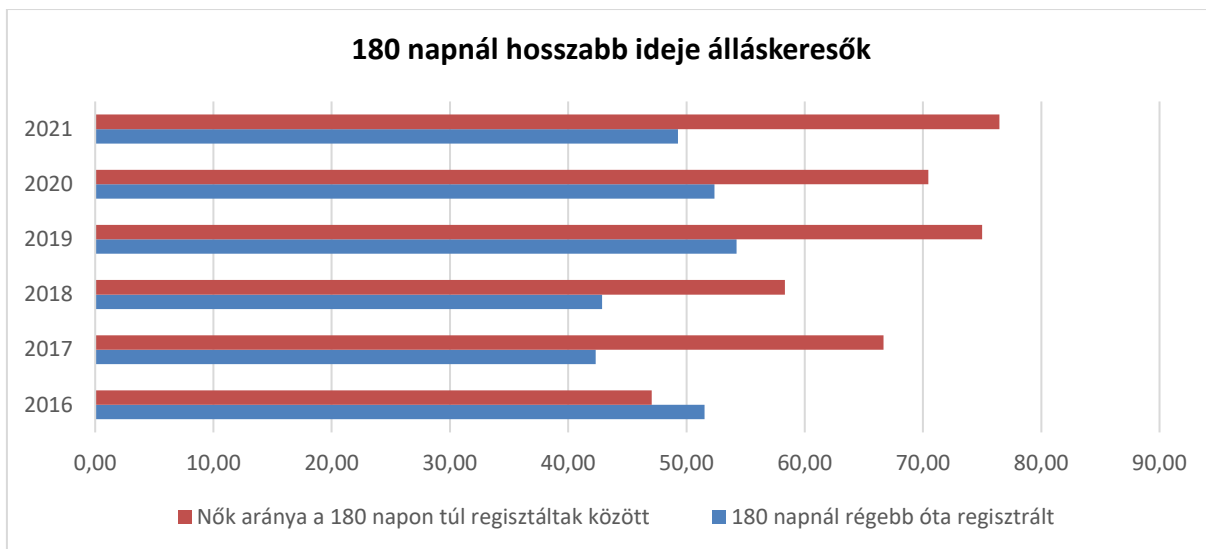


A munkanélküli nők százalékos aránya – a 2016-os évet kivéve - magasabb a munkanélküli férfiénál.

5.1.2. számú tábla - A 180 napnál hosszabb ideje nyilvántartott álláskeresők (a 3.2.3. táblával azonos)		
Év	180 napnál hosszabb ideje regisztrált munkanélküliek aránya (TS 057)	Nők aránya a 180 napon túli nyilvántartott álláskeresőkön belül (TS 058)
	%	%

2016	51,52	47,06
2017	42,31	66,67
2018	42,86	58,33
2019	54,24	75
2020	52,38	70,45
2021	49,28	76,47

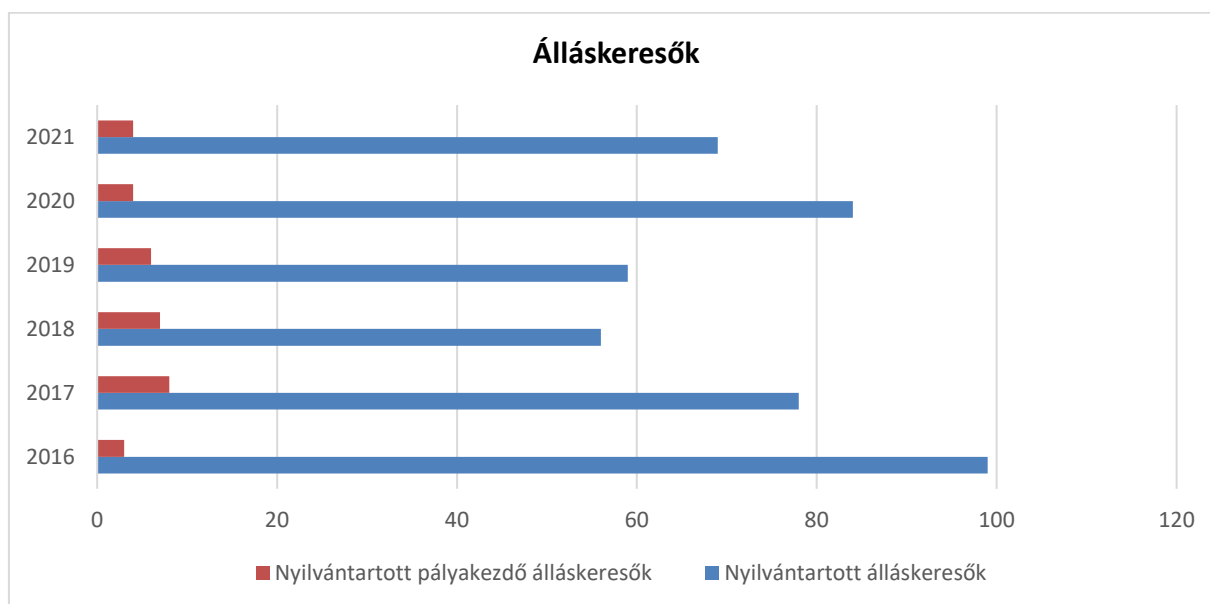
Forrás: TeIR, Nemzeti Munkaügyi Hivatal



5.1.3. számú táblázat - Pályakezdő álláskeresők száma
(a 3.2.6. táblával azonos)

Év	Nyilvántartott álláskeresők száma (TS 052)	Nyilvántartott pályakezdő álláskeresők száma (TS 053)
	fő	Fő
2016	99	3
2017	78	8
2018	56	7
2019	59	6
2020	84	4
2021	69	4

Forrás: TeIR, Nemzeti Munkaügyi Hivatal



A 180 napon túli nyilvántartott álláskeresők több mint 76 %-a nő volt 2021-ben.

A nők munkaerő-piaci hátránya összetett, nehezen vizsgálható jelenség, kedvezőtlen munkaerőpiaci helyzetük számos okra vezethető vissza. Ilyen többek között az anyaság, az iskolázottság, az életkor.

Az Önkormányzat, mint munkáltató eleget tesz az egyenlő munkáért egyenlő bér követelményének. E célok megvalósulását példamutatásával tudja segíteni, hiszen szükséges az a tudatformálás és szemléletváltás, amely ezen a területen is biztosítja az esélyegyenlőséget.

b) nők részvétele foglalkoztatást segítő és képzési programokban

Nem releváns.

c) alacsony iskolai végzettségű nők elhelyezkedési lehetőségei

A munkaerőpiacon az alacsony végzettségű nők nehezebben kapnak munkát, ezért egyrészt a közfoglalkoztatásban, másrészt pedig betanított munkásként helyezkednek el a járságban valamelyik munkásjáratot biztosító gyárban.

d) hátrányos megkülönböztetés a foglalkoztatás területén (pl. bérkülönbség)

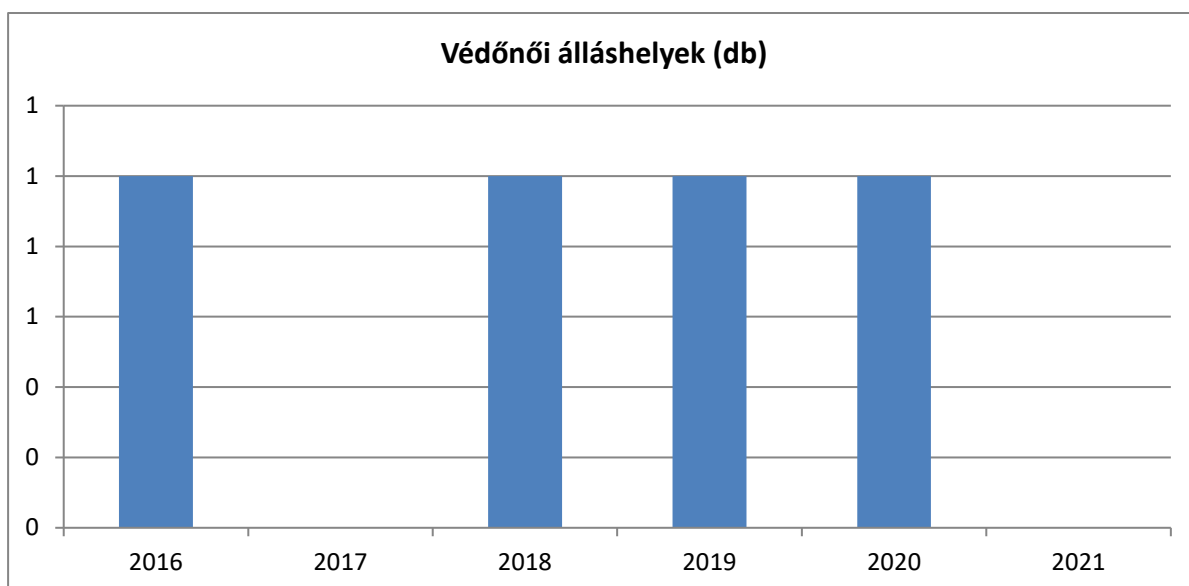
Az Önkormányzat célja, hogy a településen ne valósuljon meg a hátrányos megkülönböztetés. Hátrányos megkülönböztetésről a foglalkoztatás területén az önkormányzathoz, vagy az önkormányzattal szemben bejelentés az elmúlt évek alatt nem érkezett.

6.5.2 A munkaerő-piaci és családi feladatok összeegyeztetését segítő szolgáltatások (pl. bölcsődei, családi napközi, óvodai férőhelyek, férőhelyhiány; közintézményekben rugalmas munkaidő, családbarát munkahelyi megoldások stb.)

5. 2. 1. számú táblázat – Védőnői álláshelyek száma (a 4.3.1. táblával azonos)

Év	Betöltött védőnői álláshelyek száma (TS 109)	0-3 év közötti gyermekek száma	Átlagos gyermekszám védőnőnként
	db	fő	fő
2016	1	n.a.	-
2017	0	n.a.	-
2018	1	n.a.	-
2019	1	n.a.	-
2020	1	n.a.	-
2021	0	n.a.	-

Forrás: TeIR, KSH Tstar, Önkormányzati adatok



Pély településen 1 fő védőnő segíti az itt élőket.

5.2.2. a) Bölcsődék és bölcsődébe beíratott gyermekek száma (4.3.3. a.) számú táblázatból

Év	Működő, önkormányzati bölcsődei férőhelyek száma	Önkormányzati bölcsődébe beírt gyerekek száma
	db	Fő
2016	n.a.	n.a.
2017	n.a.	n.a.
2018	n.a.	n.a.

2019	n.a.	n.a.
2020	n.a.	n.a.
2021	n.a.	n.a.

Forrás: Önkormányzati és intézményi adatgyűjtés

5.2.2. b) Bölcsődék és bölcsődébe beiratott gyermekek száma (4.3.3. b.) számú táblázatból								
Év	Működő munkahelyi bölcsődei férőhelyek száma (TS 126)	Munkahelyi bölcsődébe beírt gyerekek száma (TS 122)	Működő családi bölcsődei férőhelyek száma (TS 125)	Családi bölcsődébe beírt gyerekek száma (TS 121)	Működő mini bölcsődei férőhelyek száma (TS 127)	Mini bölcsődébe beírt gyerekek száma (TS 123)	Működő (összes) bölcsődei férőhelyek száma (TS 124)	Bölcsődébe (összes) beírt gyerekek száma (TS 120)
	db	Fő	db	Fő	db	Fő	db	Fő
2016	0	0	0	0	0	0	0	0
2017	0	0	0	0	0	0	0	0
2018	0	0	0	0	0	0	0	0
2019	0	0	0	0	0	0	0	0
2020	0	0	0	0	0	0	0	0
2021	0	0	0	0	0	0	0	0

Forrás: TeIR, KSH Tstar

A bölcsődei ellátás nem megoldott, családi napközi sincs a településen.

6.5.3 Családtervezés, anya- és gyermekgondozás területe

A családtervezés, anya- és gyermekgondozás a védőnői hálózat szakmai munkájában jelenik meg. Ennek során a szociálisan nehéz helyzetben élő várandós anya és gyermekekre fokozott figyelmet kell fordítani. A leendő szülők számára a gyermekgondozással kapcsolatos ismeretek átadását már várandós korban kezdik meg: beszélgetések, családlátogatások formájában. Családtervezéssel kapcsolatban a gyermekek felvilágosítására alapvetően az iskolában kerül sor.

6.5.4 A nőket érő erőszak, kepcsolati erőszak

Jellemzően az erőszak jó része a családban marad, hiszen a nőket, illetve a családokat érő erőszakos cselekedetek nagy része ma még felderítetlen. A gyermekvédelmi, szociális szolgáltatások, a védőnői hálózat, a rendőri tevékenység eredményeként egyre több esetre derül fény, de hogy a nők hová-kihez fordulhatnak problémáikkal krízishelyzetben – nem megoldott.

6.5.5 Krízishelyzetben igénybe vehető szolgáltatások (pl. anyaothton, családok átmeneti otthona)

Megyei szinten biztosított.

6.5.6 A nők szerepe a helyi közéletben

Településünkön nincs olyan szervezet, amely a nők érdekvédelmére alakult volna.

6.5.7 A nőket helyi szinten fokozottan érintő társadalmi problémák és felszámolásukra irányuló kezdeményezések

A településen élnek roma nők, a kisgyermeket nevelő, a sokgyermekes, vagy gyermeküket egyedül nevelő anyák, valamint a 45 év feletti nők, akik különösen, többszörösen is hátrányos helyzetben vannak a munkaerőpiacon. Ma is sokan vallják, hogy a nők helye a ház körül, a családban van, nem a munkaerőpiacon. Ezt a szemléletet tovább súlyosbítják a nőkkel kapcsolatos negatív sztereotípiák. A munkanélküliség aránya körükben magasabb, ez ösztársadalmi probléma, amelyen komplex programokkal lehet enyhíteni.

6.5.8 Következtetések: problémák beazonosítása, fejlesztési lehetőségek meghatározása.

A nők helyzete, esélyegyenlősége vizsgálata során településünkön	
beazonosított problémák	fejlesztési lehetőségek
Krizishelyzetbe került nők nincsenek tisztába azzal, hogy annak megoldására hová-kihez fordulhatnak.	<ul style="list-style-type: none">- Felvilágosítás hirdetőtáblán, helyi újságban a segítség igénybevételének lehetőségeiről (Gyermekjóléti Szolgálat, Rendőrség, ingyenes hívható segélykérő telefonszámok nyilvános helyeken történő közzététele);- Jelzőrendszer működtetése, kontrolálása, a hatékony működés segítése, a beérkező jelzések azonnali kezelése;

6.6 Az idősek helyzete, esélyegyenlősége

Az időskorúak családi állapotára jellemző, hogy korban előrehaladva fokozatosan csökken a házások, és növekszik az özvegyek aránya. Az időskorban jellemző megbetegedések - a daganatok, keringési zavarok, szív- és érrendszeri megbetegedések, ízületi problémák - mellett pszichés problémák is jelen vannak. Az idős ember egyedül marad, izolálódik, szellemi és fizikai aktivitása hanyatlik, önellátási képessége beszűkül. Ez nagyon sok embernél okoz pszichés megbetegedéseket.

Az időskorúak üde színfoltja településünkön a "Tiszavirág" nyugdíjas Klub működése. Évről évre részt vesznek községünk Falunapján, különböző aratófesztiválokon, ahol népdalokat adnak elő.

6.6.1 Az időskorú népesség főbb jellemzői (pl. száma, aránya, jövedelmi helyzete, demográfiai trendek stb.)

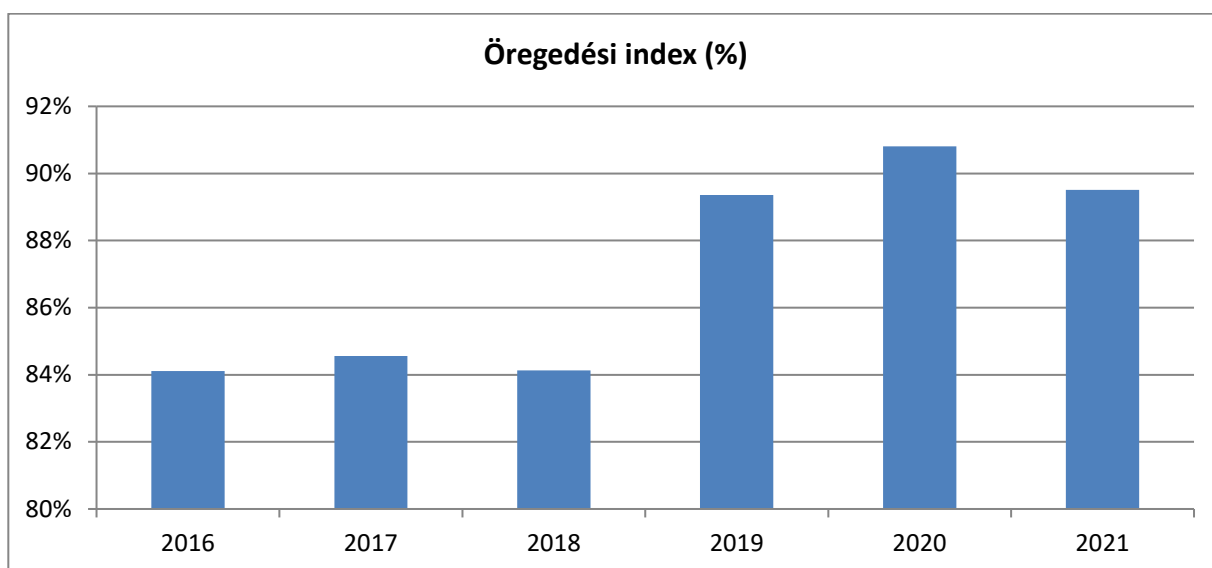
Hasonlóan az országos adatokhoz, településünkön is az elöregedés a jellemző. Elmondható, hogy a községben élő idős emberek rendszeres pénzellátásban részesülnek, nincs tudomásunk ellátás nélküli személyről.

Időskorúak járadékában 2 fő részesül, ami betudható annak, hogy megfelelő képzettség nélkül, illetve idős korára tekintettel a munkáltatók nem szívesen alkalmaznák őt. A Szt. értelmében az időskorúak járadéka azon idős személyek részére biztosít ellátást, akik szolgálati idő hiányában a nyugdíjkorhatáruk betöltése után saját jogú nyugellátásra nem jogosultak, illetve alacsony összegű ellátással rendelkeznek.

A Szt. 25. §-a szerint korábban az ellátást a települési önkormányzat jegyzője állapította meg, ezt követően a járási hivatal hatáskörébe került.

6.1. számú táblázat - Öregedési index (3. táblával azonos)			
Év	65 év feletti állandó lakosok száma (fő) (TS 026 és TS 028 összesen)	0-14 éves korú állandó lakosok száma (fő) (TS 010 és TS 012 összesen)	Öregedési index % (TS 030)
2016	217	258	84,11%
2017	230	272	84,56%
2018	228	271	84,13%
2019	235	263	89,35%
2020	237	261	90,80%
2021	239	267	89,51%

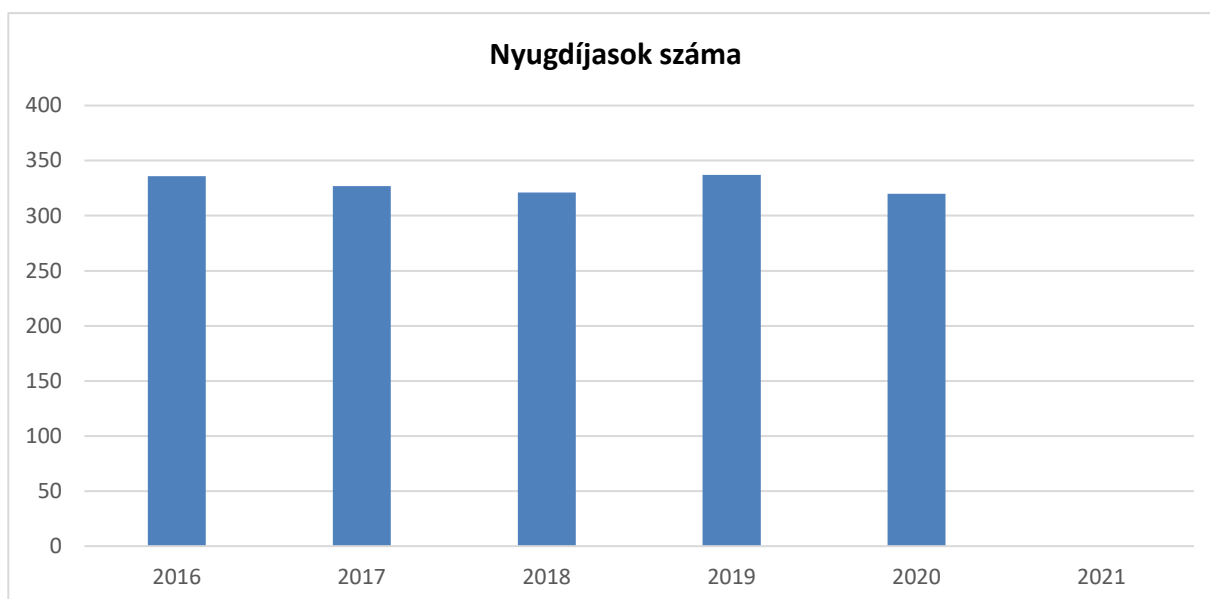
Forrás: TeIR, KSH-TSTAR

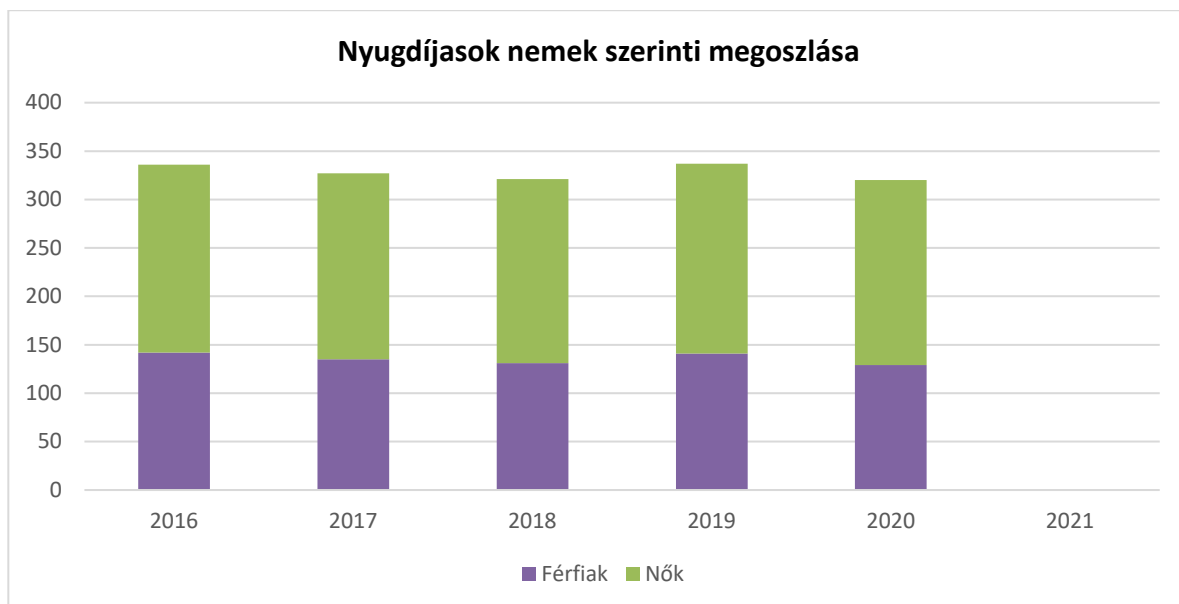


Településünkre jellemző, hogy a 65 év felettek száma (1 évet kivéve) folyamatosan emelkedik, 2021-ben már 239 fő volt. Az öregedési index sajnos nagyon magas, az utóbbi három évben már 90 % körüli.

6.1.1. számú táblázat – Nyugdíjban, ellátásban, járadékban és egyéb járandóságban részesülők száma			
Év	Nyugdíjban, ellátásban, járadékban és egyéb járandóságban részesülő férfiak száma (TS 063)	Nyugdíjban, ellátásban, járadékban és egyéb járandóságban részesülő nők száma (TS 064)	Összes nyugdíjas
2016	142	194	336
2017	135	192	327
2018	131	190	321
2019	141	196	337
2020	129	191	320
2021	0	0	0

Forrás: TeIR, KSH Tstar





6.1.2. számú táblázat - Nyugdíjszerű ellátások

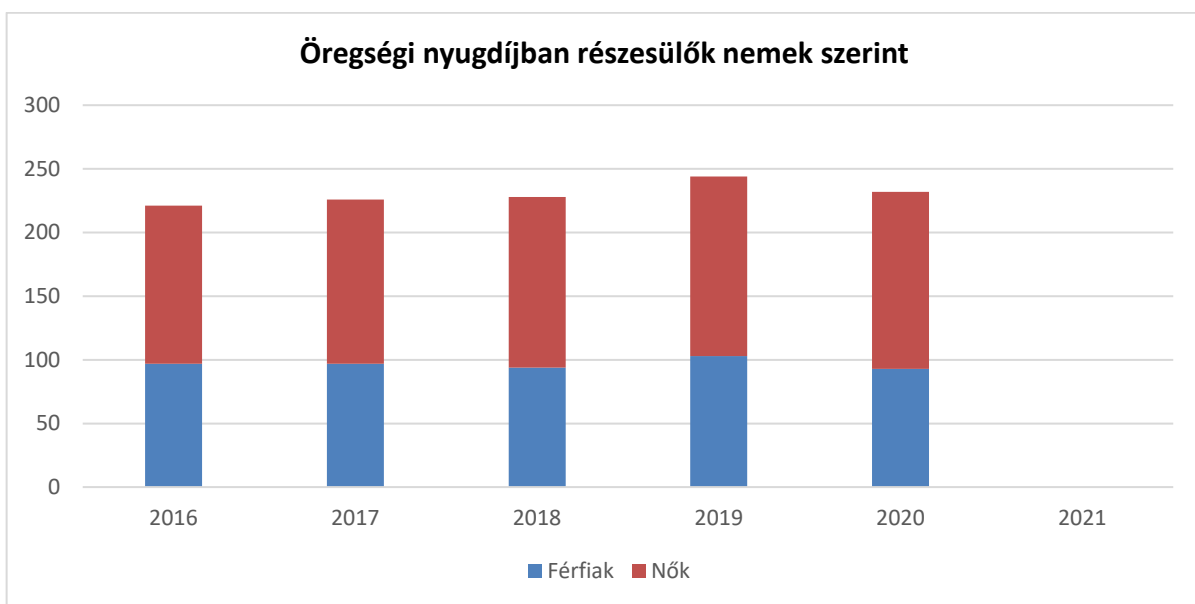
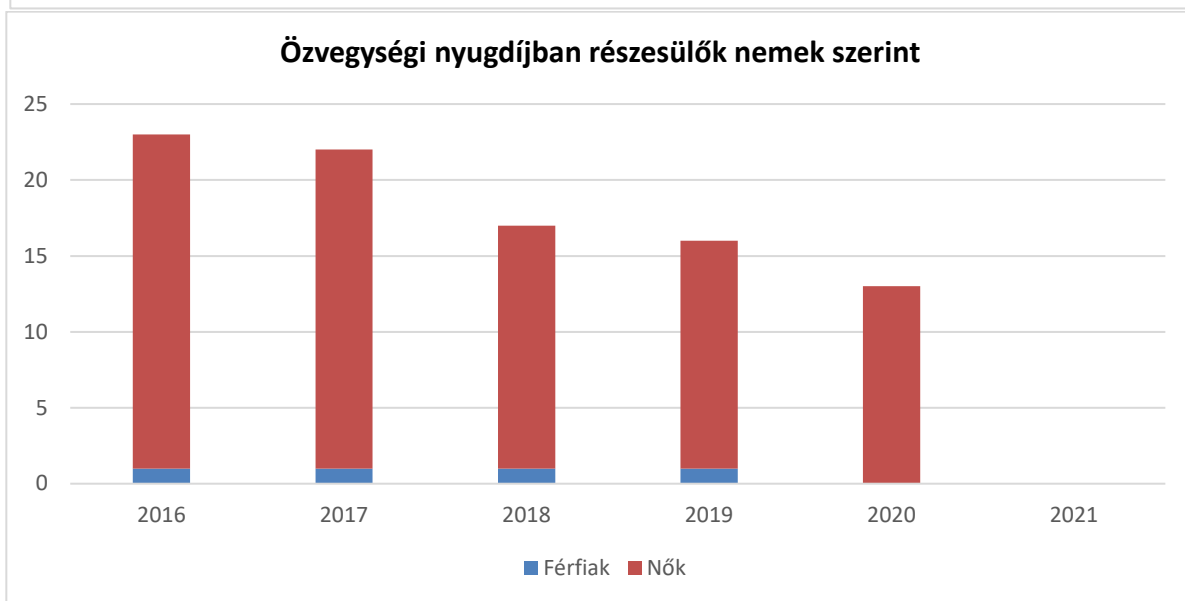
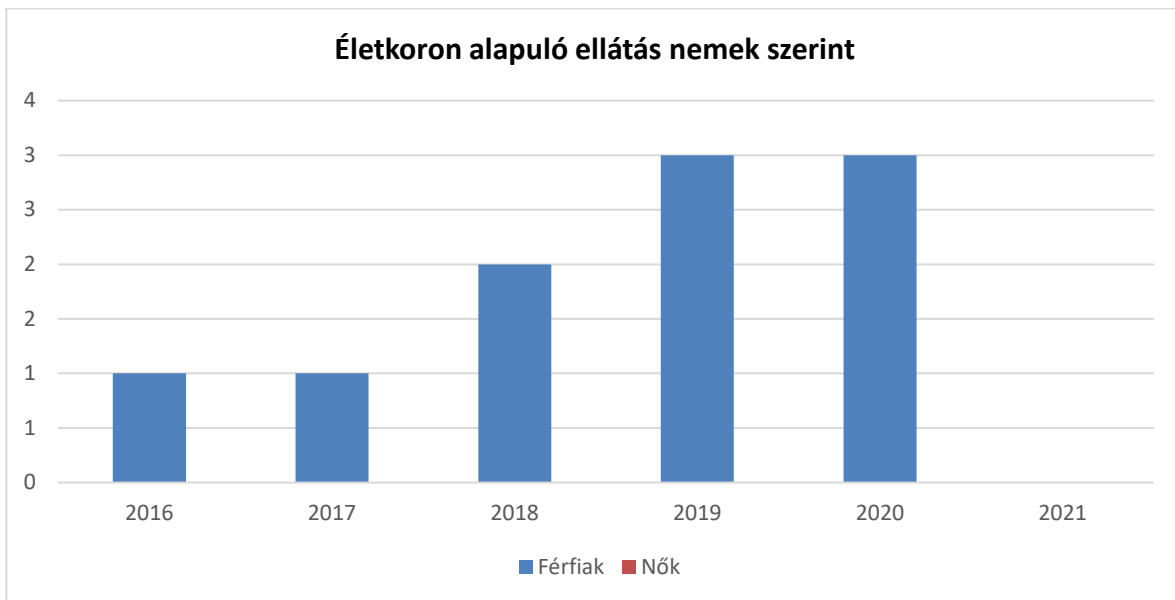
Év	Életkoron alapuló ellátásban részesülő férfiak száma (TS 067)	Életkoron alapuló ellátásban részesülő nők száma (TS 068)	Öregségi nyugdíjban részesülő férfiak száma (TS 069)	Öregségi nyugdíjban részesülő nők száma (TS 070)	Özvegyi és szülői nyugdíjban részesülő férfiak száma (TS 071)	Özvegyi és szülői nyugdíjban részesülő nők száma (TS 072)	Időskorúak járadékában részesítettek havi átlagos száma (fő) (TS 134)
2016	1	0	97	124	1	22	0
2017	1	0	97	129	1	21	1
2018	2	0	94	134	1	16	2
2019	3	0	103	141	1	15	2
2020	3	0	93	139	0	13	2
2021	0	0	0	0	0	0	0

Forrás:

TelR,

KSH

Tstar



2017-től az életkoron alapuló ellátásban részesülő férfiak száma emelkedik. Öregségi nyugdíjban részesülők esetében a nők száma jóval nagyobb, mint a férfiaké. A nők esetében az átlagéletkor magasabb, mely magyarázza az eltérést. Özvegységi nyugdíjban a férfiak esetében 1-1 fő jellemző, míg a nők esetében 2016-os évtől kezdődően csökkenő értéket mutat, 2020-ban 13 fő.

Az Önkormányzati fenntartású konyha a településen élő, rászoruló/idős korú emberek számára szociális étkeztést, melyen túl házi segítségnyújtást is biztosít.

6.6.2 Idősek munkaerő-piaci helyzete

a) *idősek, nyugdíjasok foglalkoztatottsága*

6.2. számú táblázat - Hátrányos megkülönböztetés a foglalkoztatás terén (a 3.2.2. táblázatból)

Nyilvántartott álláskereső száma összesen	Év	2016	2017	2018	2019	2020	2021
	Fő összesen	99	78	56	59	84	69
41-45 év (TS 042)	Fő	9	7	6	8	12	11
	%	9,09%	8,97%	10,71%	13,56%	14,29%	15,94%
46-50 év (TS 043)	Fő	9	7	4	3	9	6
	%	9,09%	8,97%	7,14%	5,08%	10,71%	8,70%
51-55 év (TS 044)	Fő	20	10	6	6	6	6
	%	20,20%	12,82%	10,71%	10,17%	7,14%	8,70%
56-60 év (TS 045)	Fő	9	9	7	10	11	9
	%	9,09%	11,54%	12,50%	16,95%	13,10%	13,04%
61 éves, vagy afeletti (TS 046)	Fő	14	17	14	10	9	7
	%	14,14%	21,79%	25,00%	16,95%	10,71%	10,14%

Forrás: TeIR, Nemzeti Munkaügyi Hivatal

A nyilvántartott álláskereső kor szerinti megoszlása aklektikus képet mutat minden korosztályban, ezáltal nem nyújthat segítséget a helyzetelemzéshez.

b) *tevékeny idős kor (pl. élethosszig tartó tanulás, idősek, nyugdíjasok foglalkoztatásának lehetőségei a közintézményekben, foglalkoztatásukat támogató egyéb programok a településen)*

Nem biztosított.

c) *hátrányos megkülönböztetés a foglalkoztatás területén*

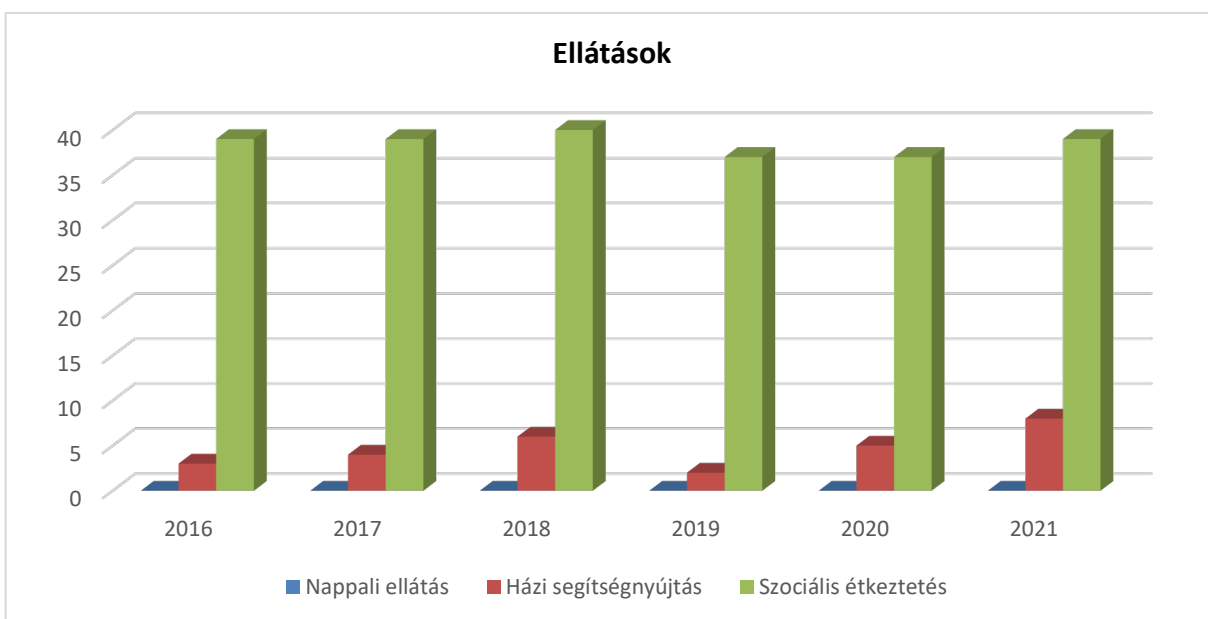
Nincs adat.

6.6.3 A közszolgáltatásokhoz, közösségi közlekedéshez, információhoz és a közösségi élet gyakorlásához való hozzáférés

a. az idősek egészségügyi és szociális szolgáltatásokhoz való hozzáférése

6.3.1. számú táblázat - 65 évnél idősebb népesség és nappali ellátásban részesülő időskorúak száma				
Év	65 év feletti lakosság száma (férfiak TS 026, nők TS 028)	Nappali ellátásban részesülő időskorúak száma (TS 129)	Házi segítségnyújtásban részesülők száma (TS 130)	Szociális étkeztetésben részesülők száma (TS 131)
	Fő	Fő	fő	fő
2016	217	0	3	39
2017	230	0	4	39
2018	228	0	6	40
2019	235	0	2	37
2020	237	0	5	37
2021	239	0	8	39

Forrás: TeIR, KSH
Tstar



A vizsgált időszakban a 65 év felettek száma 2016-tól (2017-et kivéve) folyamatosan emelkedik, a szociális étkeztetésben részesülők száma 40 fő alatti.

Az idősekkel való foglalkozás helyi közszolgáltatások terén nagyrészt megfelelő színvonalú. Az egészségügyi, szociális szolgáltatások egy része a település minden lakosa számára biztosított. Az önkormányzat eleget tesz minden kötelező közszolgáltatási feladatának. Az időskorúak járadéka a megélhetést biztosító

jövedelemmel nem rendelkező időskorú személyek részére nyújtott támogatás.

b. kulturális, közművelődési szolgáltatásokhoz való hozzáférés

Településünkön az idős ember számára is, a közművelődés területén könyvtári ellátás biztosított, ahol ingyenes internet hozzáférés található. Elektronikusan az önkormányzat hivatalos honlapjáról, a <https://pely.hu> honlapról is sok hasznos információt szerezhetnek az idős emberek

c. idősök informatikai jártassága

Informatikai ismereteik nincsenek.

d) a generációk közötti programok

nem jellemző

6.6.4 Az időseket, az életkorral járó sajátos igények kielégítését célzó programok a településen

Pély községben az idősek sajátos igényeit kielégítő programok nincsenek.

6.6.5 Következtetések: problémák beazonosítása, fejlesztési lehetőségek meghatározása

Az idősek helyzete, esélyegyenlősége vizsgálata során településünkön	
Magas számuk a lakosságszámban, elmagányosodás problémája	Az öregek elesettségének, magukba fordulásának megakadályozása különböző programokkal.
Nyugdíjasokat érintő kérdésekben tájékoztatások	Írott, helyi újságban tájékoztató részükre.
Az egészséges táplálkozást illetően kevés információval rendelkeznek.	Olyan dietetikus felkérése, aki verbális segítséget tud nyújtani részükre.
Bűnelkövetők számára leginkább veszélyeztetett korosztály	A helyi körzeti megbízottal történő állandó kapcsolattartás; a meglévő köztéri kamera-rendszer felhasználása, esetleges bővítése. A veszély esetén riaszthatók elérhetőségének közhírré tétele.

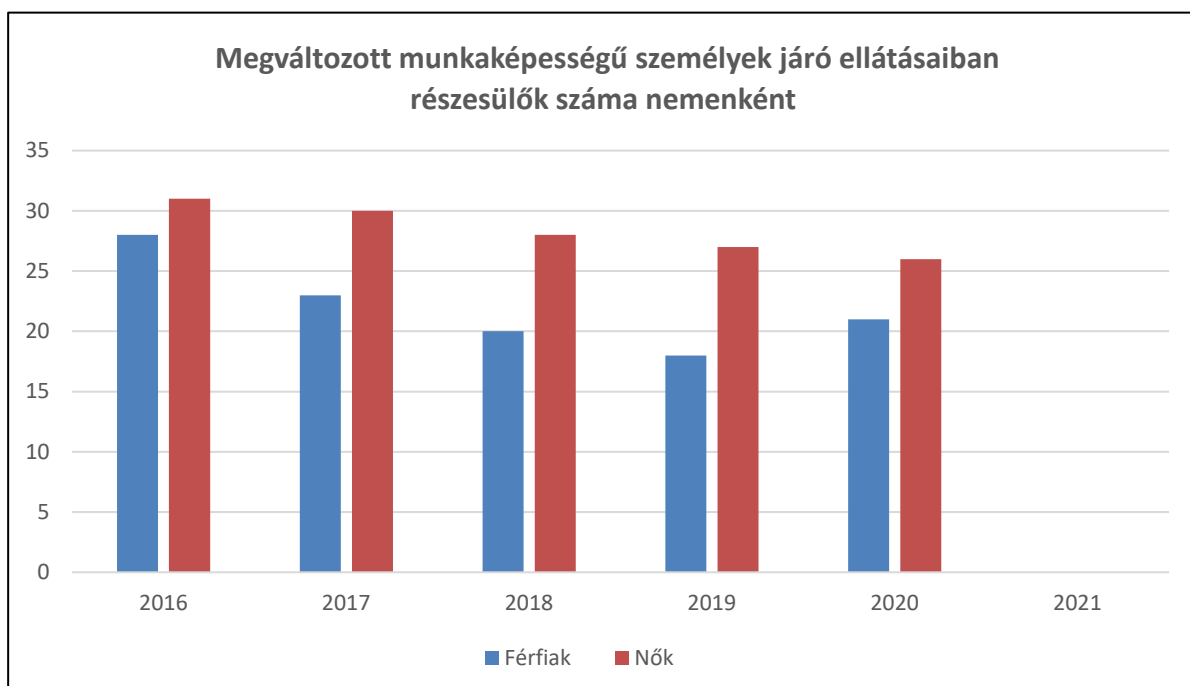
6.7 A fogyatékkal élők helyzete, esélyegyenlősége

6.7.1 A településen fogyatékkal élő személyek főbb jellemzői, sajátos problémái

7.1.1 számú táblázat - Megváltozott munkaképességű személyek ellátásaiban részesülők száma nemenként

Év	Megváltozott munkaképességű személyek ellátásaiban részesülők száma - Férfiak (TS 061)	Megváltozott munkaképességű személyek ellátásaiban részesülők száma - Nők (TS 062)	Összesen
2016	28	31	59
2017	23	30	53
2018	20	28	48
2019	18	27	45
2020	21	26	47
2021	0	0	0

Forrás: TeIR, KSH Tstar



7.1.2. számú táblázat - Nappali ellátásban részesülő fogyatékkal élők száma

Év	Nappali ellátásban részesülő fogyatékos személyek száma (TS 128)
2016	0
2017	0
2018	0
2019	0
2020	0
2021	0

Forrás: TeIR, KSH Tstar; és helyi adatszolgáltatók

A megváltozott munkaképességű személyek száma 2016-tól (2017 évet nem számítva) folyamatosan csökken, 59-főről 47 főre.

A fogyatékkal élőkre vonatkozóan nem állnak rendelkezésre további - értékelhető statisztikai adatok, amelyek alapján pontos képet lehetne alkotni lakhatási, egészségügyi, foglalkoztatási helyzetükről.

A fogyatékkal élő emberek és családjaik a legsérülékenyebb társadalmi csoportot alkotják. Feladatunk olyan környezet teremtése, működtetése, hogy egyenlő esélyekkel érvényesülhessenek a mindennapi életünk során a lakhatás és közlekedési eszközök használata, a szociális és egészségügyi ellátás, az iskoláztatási és munkalehetőségek, a kulturális és társadalmi élet, valamint a sport és a szórakozás területén is.

A célcsoport részére szervezett ellátásokat, szolgáltatásokat, az egyes intézkedéseket az egyéni szükségletek alapján tervezzük.

a) *fogyatékkal élők foglalkoztatásának lehetőségei, foglalkoztatottsága (pl. védett foglalkoztatás, közfoglalkoztatás)*

A fogyatékkal élők száma elenyésző a lakosság számához viszonyítva.

b) *munkavállalást segítő lehetőségek*

Munkavállalást segítő lehetőségek sajnos a községben nem elérhetőek. Interneten, online elérhetőek ilyen lehetőségek, illetve a nagyobb településeken személyesen is.

c) *hátrányos megkülönböztetés a foglalkoztatás területén*

Miután településünkön a fogyatékos emberek foglalkoztatása sem megoldott, így a foglalkoztatásban őket ért hátrányos megkülönböztetésről sem tudunk.

d) *önálló életvitelt támogató helyi intézmények, szolgáltatások, programok*

Szükség esetén a Gyermekjóléti Intézmény családgondozója igénybe vehető, valamint a házi segítségnyújtás intézménye is.

6.7.2 Fogyatékkal élő személyek pénzügyi és természetbeni ellátása, kedvezményei

A szociális ellátásokat igénybe vevők között nagy valószínűséggel jelen vannak fogyatékos személyek is, mint például az alanyi közgyógyellátásban részesülők

körében, de hiteles statisztikai adat, kimutatás ezen vonatkozásban nincs. A fogyatékkal élő személyek számára külön pénzbeli és természetbeni ellátást és kedvezményt az önkormányzat nem nyújt, és erre az ellátásra vonatkozó helyi rendeletünk nincs. Az esélyegyenlőségi terv ezen célcsoportja állami ellátásban részesül.

6.7.3 A közszolgáltatásokhoz, közösségi közlekedéshez, információhoz és a közösségi élet gyakorlásához való hozzáférés lehetőségei, akadálymentesítés

a) *egészségügyi és rehabilitációs ellátások elérhetősége, együttműködése;*

Orvosi, fogorvosi, védőnői ellátás, gyógyszerár biztosított a településen. Speciális ellátások legközelebb Hevesen érhetőek el.

b) *települési önkormányzati tulajdonban lévő középületek akadálymentesítettsége;*

A közszolgáltatást nyújtó intézmények akadálymentesítése folyamatos. Cél a teljes körű akadálymentesítés megvalósítása, elérése. Önkormányzat folyamatosan keresi azokat a lehetőségeket/pályázatokat, mely segítik a települést az infrastrukturális és infokommunikációs akadálymentesítés teljes körű megvalósítása során.

c) *közszolgáltatásokhoz, köznevelési intézményekhez, kulturális és sportprogramokhoz való hozzáférés*

lehetőségei, fizikai, információs és kommunikációs akadálymentesítettség, lakóépületek, szolgáltató épületek akadálymentesítettsége;

Az előzőekben már említést tettem a közintézmények akadálymentességéről. A fogyatékkal élő személy, mozgáskorlátozott, szolgáltatásokhoz való hozzáférés lehetőségében van településünkön inkább probléma. Gyógyszertár, posta, némely élelmiszerbolt nem akadálymentesített.

d) *munkahelyek akadálymentesítettsége;*

Nincs információnk fogyatékkal élő személy foglalkoztatásáról a településen.

e) *közösségi közlekedés, járdák, parkok akadálymentesítettsége;*

Részben megoldott.

f) *fogyatékossgal élő személyek számára rendelkezésre álló helyi szolgáltatások (pl. speciális közle-*

desi megoldások, fogyatékossgal élő személyek nappali intézménye, stb.);

A községben a fogyatékos személyek számára nem állnak rendelkezésre helyi szolgáltatások.

g) *előnyben részesítés (hátránykompenzáló juttatások, szolgáltatások).*

A településen települési támogatás érhető el.

6.7.4. Fogyatékossgal élők sajátos igényeinek kielégítését célzó programok a településen

A településen a fogyatékossgal élők sajátos igényeinek kielégítését célzó programok nem jellemzőek.

6.7.5. A fogyatékossgal élőket helyi szinten fokozottan érintő társadalmi problémák és a felszámolásukra irányuló kezdeményezések

A fogyatékos személynek joga van a számára akadálymentes, továbbá érzékelhető és biztonságos épített környezetre.

6.7.6. Következtetések: problémák beazonosítása, fejlesztési lehetősége meghatározása

A fogyatékossgal élők helyzete, esélyegyenlősége vizsgálata során településünkön	
beazonosított problémák	fejlesztési lehetőségek
Középületek akadálymentesítése nem mindenütt megoldott (Kmb.iroda, Idősek Klubja, Könyvtár, Gyermekjóléti Szolgálat)	Fizikai akadálymentesítés

Több célcsoportot érintő, településszintű megállapítások	
beazonosított problémák	fejlesztési lehetőségek
-	-

6.8 Helyi partnerség, lakossági önszerveződések, civil szervezetek és for-profit szereplők társadalmi felelősségvállalása

- a) a 3–7. pontban szereplő területeket érintő civil, egyházi szolgáltató és érdekvédelmi szervezetek, önszerveződések feltérképezése (pl. közfeladatot ellátó szervezetek száma közfeladatonként bemutatva, önkéntesek száma, partnerségi megállapodások száma stb.)

Polgárőr Egyesület működik a községben csekély létszámmal, amely az éjszakai órákban járőrszolgálatot lát el.

- b) *helyi önkormányzati, nemzetiségi önkormányzati, egyházi és civil szektor közötti partnerség bemutatása*

Együttműködik az Önkormányzat, a Polgárőr Egyesület, a Sportegyesület, a "Tiszavirág" Nyugdíjas Klub, valamint a vállalkozók csoportja.

- c) *önkormányzatok közötti, illetve térségi, területi társulásokkal való partnerség*

Hevesi Kistérség Többcélú Társulás, Keretmegállapodás (Heves Megyei Önkormányzat) családsegítő és gyermekjóléti feladatok ellátása, Tiszamenti Kistérségi Terület és Gazdaságfejlesztési Társulás, Régio-Kom Térségi Kommunális Szolgáltató Társulás, Tisza-tavi Területfejlesztési Önkormányzati Társulás, Nevelési-, Oktatási Intézményfenntartó Önkormányzati Társulás, Ivóvíz minőségének javítása KEOP 1.3.0 pályázathoz Önkormányzati Társulás

- d) *a nemzetiségi önkormányzatok célcsoportokkal kapcsolatos esélyegyenlőségi tevékenysége*

Nem jellemző

- e) *civil szervezetek célcsoportokkal kapcsolatos esélyegyenlőségi tevékenysége*

Nem jellemző

- f) *for-profit szereplők részvétele a helyi esélyegyenlőségi feladatok ellátásában.*

Nem jellemző

A társadalmi partnerség és együttműködés egyik eszköze a HEP Fórumok szervezése.

HEP Fórumok segítségével a helyi állami, önkormányzati, egyházi és civil szervezetek között a hatékonyabb együttműködés alakulhat ki a célcsoportok esélyegyenlőségi problémáinak a beazonosításában, a problémákra adekvátan válaszoló intézkedések megfogalmazásában, összehangolásában, valamint a HEP intézkedéseinek megvalósításában, megkönnyítve így az önkormányzatok esélyteremtő feladatainak ellátását.

6.9 A helyi esélyegyenlőségi program nyilvánossága

- a) a helyzetelemzésben meghatározott esélyegyenlőségi problémák kapcsán érintett nemzetiségi önkormányzatok, egyéb partnerek (állami vagy önkormányzati intézmények, egyházak, civil szervezetek, stb.) bevonásának eszközei és eljárásai a HEP elkészítésének folyamatába;
- b) az a) pont szerinti szervezetek és a lakosság végrehajtással kapcsolatos észrevételeinek visszacsatolását szolgáló eszközök bemutatása, valamint annak rögzítése, hogy működtet-e HEP Fórumot.
- c) A képviselő-testületi döntést követően az elfogadott HEP dokumentumot, valamint a hiteles határozatot a települési önkormányzat a helyben szokásos módon közzé teszi, és megküldi a TEF esélyegyenlőségi mentora részére. A TEF az települései önkormányzatok HEP-jeit közzéteszi, honlapján megjelenti.

A helyzetelemzés előkészítésben részt vett az önkormányzat hivatalában dolgozó munkatárs, valamint szociális, egészségügyi, gyermekjóléti, köznevelési szakemberek. Az elfogadott dokumentum hozzáférhető lesz az önkormányzat hivatalában, amely alapján az esélyegyenlőség folyamatokat, intézkedéseket a lakosság megismeri és így biztosított lesz a megvalósítás folyamatos ellenőrzése.

A Helyi Esélyegyenlőségi Program Intézkedési Terve (HEP IT)

Az intézkedési terv a megjelölt hátrányos helyzetű csoportokra irányul, akik számára a sikeres élet és társadalmi integráció esélye a hátrányaikat kompenzáló esélyegyenlőségi intézkedésekkel valósul meg. Az intézkedési terv olyan beavatkozásokat fogalmaz meg, amelyek a helyzetértékelésben felvetett problémákra nyújtanak megoldást.

7.1 A HEP IT részletei

A helyzetelemzés megállapításainak összegzése

Célcsoport	Következtetések	
	problémák beazonosítása rövid megnevezéssel	fejlesztési lehetőségek meghatározása rövid címmel
A mélyszegénységben élők és/vagy romák	Mélyszegénységben élők egészségügyi állapotának elősegítése	Mélyszegénységben élők egészségügyi állapotának fenntartható és tartós állapotjavítása
A mélyszegénységben élők és/vagy romák	Munkanélküliség	Közfoglalkoztatás
Gyermekek	A gyermekeket érintő támogatásokat (rászoruló családok) információ hiányában nem minden esetben veszik igénybe	Tájékoztatás egyéni vagy csoportos – szülői fórumok keretein belül.
Gyermekek	A család működését zavaró és akadályozó okok közül a családok anyagi helyzetéből, a család széteséséből, a nevelés-gondozás- törődés- szeretet hiányából adódó veszélyeztetettség megemelkedett.	Szabadidős programok szervezése, kulturált biztonságos, működtetése. színterek
		A jelzőrendszer hatékony működtetése, a környezet,

Gyermekek	Érzelmi, és testi bántalmazások előfordulása	elsősorban a pedagógusok észrevételeinek azonnali továbbítása az illetékesek (Gyermekjóléti Szolgálat, védőnő, jegyző) felé.
Nők	Krízishelyzetbe került nők nincsenek tisztába azzal, hogy annak megoldására hová-kihez fordulhatnak.	Felvilágosítás hirdetőtáblán, helyi újságban a segítség igénybevételének lehetőségeiről (Gyermekjóléti Szolgálat, Rendőrség, ingyenesen hívható segélykérő telefonszámok nyilvános helyeken történő közzététele); Jelzőrendszer működtetése, kontrolálása, a hatékony működés segítése, a beérkező jelzések azonnali kezelése;
Idősek	Magas számuk a lakosságszámban, elmagányosodás problémája	Az öregek elesettségének, magukba fordulásának megakadályozása különböző programokkal.
Idősek	Nyugdíjasokat érintő kérdésekben tájékoztatások	Írott, helyi újságban tájékoztató részükre.
Idősek	Az egészséges táplálkozást illetően kevés információval rendelkeznek.	Olyan dietetikus felkérése, aki verbális segítséget tud nyújtani részükre.
Idősek	Bűnelkövetők számára leginkább veszélyeztetett korosztály	A helyi körzeti megbízottal történő állandó kapcsolattartás; a meglévő köztéri kamera-rendszer felhasználása, esetleges bővítése. A veszély esetén riaszthatók elérhetőségének közhírré tétele.
Fogyatékkal élők	Középületek akadálymentesítése mindenütt megoldott nem	Fizikai akadálymentesítés
Több célcsoportot érintő, településszintű megállapítás	-	-

7.2 A beavatkozások megvalósítói

Célcsoport	Következtetésben megjelölt beavatkozási terület, mint intézkedés címe/megnevezése	Az intézkedésbe bevont aktorok és partnerek – kiemelve a felelőst
A mélyszegénységben élők és/vagy romák	Mélyszegénységben élők egészségügyi állapotának elősegítése	Önkormányzat, Gyermekjóléti Szolgálat, Vállalkozó háziorvos
A mélyszegénységben élők és/vagy romák	Helyi foglalkoztatás erősítése	Önkormányzat, Munkaügyi Központ, Vállalkozók
Gyermekek	Szülők tájékoztatása, programok szervezése	Önkormányzat, Oktatási Intézmény, Sportegyesület, Gyermekjóléti Szolgálat
Gyermekek	Érzelmi, és testi bántalmazások számának csökkentése	Önkormányzat, Oktatási Intézmény, Gyermekjóléti Szolgálat, Vállalkozó háziorvos, Védőnő, Oktatási Intézmény,
Nők	Krizishelyzetbe került nők segítése	Önkormányzat, Gyermekjóléti Szolgálat, Vállalkozó háziorvos
Idősek	Az egészséges táplálkozás fontossága	Önkormányzat, Nyugdíjas Klub, Vállalkozó háziorvos
Idősek	Biztonságérzet fokozása	Önkormányzat, Polgárőr Egyesület, Körzeti Megbízott
Fogyatékkal élők	Középületek akadálymentesítése	Önkormányzat, Vállalkozók

7.3 Jövőképünk

Fő célunk a településünkön élő emberek mindennapi életében a jólét biztosítása, az életminőségének folyamatos javítása, olyan segítő élettér kialakításával, amelyben az egyenlő esélyű hozzáférés mindenki számára biztosított. A jövőkép által olyan állapot jöjjön létre, amely egy fenntartható települést hoz létre, és a felnövekvő generáció helyben tartása, településünkön való fejlődése megvalósuljon.

Olyan településen kívánunk élni, ahol a társadalom és a helyi közösségek egyenrangú tagja legyen minden ember, és ehhez a feltételeket megteremteni, amely mindenki számára lehetővé teszi a társadalmi életben az egyenlő részvételt.

Fontos számunkra, hogy a mélyszegénység továbbra sem legyen jelen településünkön.

Kiemelt területnek tartjuk a gyerekek lokálpatriotizmusának korai kialakulását.

Folyamatosan odafigyelünk az idősek életének alakulására, hogy szükség esetén azonnal segítő

jobbot tudjunk nyújtani.

Elengedhetetlennek tartjuk a nők esetén az egyenjogúság intézményének tartalommal való megtöltését.

Különös figyelmet fordítunk a fogyatékkal élőkre, hogy a lehetőségükhöz mértén teljes életet tudjanak élni.

Ennek megvalósítása érdekében az emberekben erősíteni kell a lakóhelyhez kötődést, a társadalmi szolidaritást, és a társadalmi felelősségvállalást. A célzottan meghatározott intézkedések, és megvalósításuk következtében a hátrányos helyzetű célcsoportok esélyei, életminőségük tartósan javul, és fenntartható.

Az intézkedési területek részletes kifejtése

A 2021-es felülvizsgálat során a BM útmutató szerint módosult táblázat.

Összegző táblázat - A Helyi Esélyegyenlőségi Program Intézkedési Terve (HEP IT)

Intézkedés sorszáma	Az intézkedés címe, megnevezése	A helyzetelemzés következtetéseiben feltárt esélyegyenlőségi probléma megnevezése	Az intézkedéssel elérni kívánt cél	A célkitűzés összhangja egyéb stratégiai dokumentumokkal	A cél kapcsolódása országos szakmapolitikai stratégiákhoz	Az intézkedés tartalma	Az intézkedés felelőse	Az intézkedés megvalósításának határideje	Az intézkedés eredményességét mérő indikátor(ok)	Az intézkedés megvalósításához szükséges erőforrások (humán, pénzügyi, technikai)	Az intézkedés eredményeinek fenntarthatósága	Önkormányzatok közötti együttműködésben megvalósuló intézkedés esetében az együttműködés bemutatása
I. A mélyszegénységben élők és a romák esélyegyenlősége												
1	Mélyszegénységben élők egészségügyi állapotának javítása	Egészségügyi állapot nem kielégítő a mélyszegénységben élők között	Mélyszegénységben élők egészségügyi állapotának fenntartható és tartós állapotjavítása	Költségvetési rendelet, 16/2020. (XII.28.) önk.rend.	Magyar Nemzeti Társadalmi Felzárkóztatási Stratégia 2030	Információk begyűjtése és közvetítése, programok szervezése	Önkormányzati hivatal ügyintézője, gyermekjóléti szolgálat munkatársa, háziorvos	2023. 12. 31. (vasárnap)	Programokon résztvevők száma	Személyi és tárgyi feltételek megteremtése	Folyamatos tevékenységgel biztosítható, bár a megvalósulás a COVID19 járvány, valamint az Önkormányzat következő évekre rendelkezésre álló anyagi erőforrásainak függvénye. (pl. negatívként: gépjárműadó önkormányzatot megillető részének elvonása, rezsiköltségek elszállása)	Nem releváns
2	Helyi foglalkoztatás erősítése	A tartósan munkanélküliek száma bár csökkent, de még így is magas	Az aktív korúak foglalkoztatásának javítása	Költségvetési rendelet, Hatósági szerződés	Magyar Nemzeti Társadalmi Felzárkóztatási Stratégia 2030 Nemzeti Fejlesztés 2030	Felmérni, hogy milyen területen szükséges a foglalkoztatás, pályázati lehetőségek felkutatása, munkaügyi központon keresztül országos közfoglalkoztatásban való nagyobb részvételi arány	Önkormányzati hivatal ügyintézője, munkaügyi központ munkatársa, vállalkozók	2023. 12. 31. (vasárnap)	Munkanélküliek számának változása	Személyi és tárgyi feltételek megteremtése	Folyamatos tevékenységgel biztosítható, bár a megvalósulás a COVID19 járvány, valamint az Önkormányzat következő évekre	Nem releváns

											rendelkezésre álló anyagi erőforrásainak függvénye. (pl. negatívként: gépjárműadó önkormányzatot megillető részének elvonása, rezsiköltségek elvonása)	
II. A gyermekek esélyegyenlősége												
1	Szülők tájékoztatása	A gyermekeket érintő támogatásokat információ hiányában nem minden esetben veszik igénybe	A rászorultak minél nagyobb rétegének támogatása	Költségvetési rendelet, 16/2020. (XII.28.) önk.rend.	Magyar Nemzeti Társadalmi Felzárkózási Stratégia 2030 „Legyen jobb a gyermekeknek” Nemzeti Stratégia (2007-2032)	Felvilágosítás/tájékoztatás, egyéni vagy csoportos – szülői fórumokon keresztül.	Önkormányzati hivatal ügyintézője, gyermekjóléti szolgálat munkatársa, óvoda és általános iskola vezetője	2023. 12. 31. (vasárnap)	Fórumokon részt vevők száma	Személyi és tárgyi feltételek megteremtése	Folyamatos tevékenységgel biztosítható, bár a megvalósulás a COVID19 járvány, valamint az Önkormányzat következő évekre rendelkezésre álló anyagi erőforrásainak függvénye. (pl. negatívként: gépjárműadó önkormányzatot megillető részének elvonása, rezsiköltségek elvonása)	Nem releváns
2	A család működését zavaró és akadályozó okok miatti veszélyeztetettség csökkentése	Veszélyeztetettség a család működését zavaró okok miatt	A veszélyeztetett gyermekek számának csökkentése	Költségvetési rendelet, 16/2020. (XII.28.) önk.rend.	Magyar Nemzeti Társadalmi Felzárkózási Stratégia 2030 Nemzeti Ifjúsági Stratégia (2009-2024) „Legyen jobb a gyermekeknek” Nemzeti Stratégia (2007-2032)	Olyan szabadidős programok szervezése, biztonságos, kulturált színterek működtetése, amelyek kikapcsolják a gyermekek mindennapjait érintő problémáikat.	Önkormányzati hivatal ügyintézője, sportegyesület vezetője, óvoda és általános iskola vezetője	2023. 12. 31. (vasárnap)	Programokon részt vevők száma	Önkormányzat, nevelési-oktatási intézmény költségvetése, személyi és tárgyi feltételek	Folyamatos tevékenységgel biztosítható, bár a megvalósulás a COVID19 járvány, valamint az Önkormányzat következő évekre rendelkezésre álló anyagi erőforrásainak függvénye. (pl. negatívként: gépjárműadó önkormányzatot megillető részének	Nem releváns

											elvonása, rezsziárak elszállása)	
3	Érzelmi, és testi bántalmazások előfordulásának csökkentése	Családon belüli erőszak sok esetben feltáratlan marad, a bántalmazott személy eltitkolja a történéseket	Érzelmi, és testi bántalmazások előfordulásának csökkentése	Költségvetési rendelet	Magyar Nemzeti Társadalmi Felzárkózási Stratégia 2030 Nők és Férfiak Társadalmi Egyenlőségét Elősegítő Nemzeti Stratégia (2010-2021) „Legyen jobb a gyermekeknek” Nemzeti Stratégia (2007-2032)	A jelzőrendszer hatékony működtetése, a környezet, elsősorban a pedagógusok észrevételeinek azonnali továbbítása az illetékesek (Gyermekjóléti Szolgálat, Védőnő, Jegyző) felé.	Önkormányzati hivatal jegyzője, gyermekjóléti szolgálat munkatársa, háziorvos, védőnő, óvoda és az általános iskola vezetője	2023. 12. 31. (vasárnap)	Dokumentált kapcsolatfelvétel; veszélyeztetett gyerekek száma	Személyi és tárgyi feltételek biztosítása az Önkormányzat költségvetésében, pályázati források kihasználása	Folyamatos tevékenységgel biztosítható, bár a megvalósulás a COVID19 járvány, valamint az Önkormányzat következő évekre rendelkezésre álló anyagi erőforrásainak függvénye. (pl. negatívként: gépjárműadó önkormányzatot megillető részének elvonása, rezsziárak elszállása)	Nem releváns

III. A nők esélyegyenlősége

1	Krizishelyzetbe került nők segítése	A krizishelyzetbe került nők sokszor nincsenek tisztába azzal, hogy problémájukkal hová-kihez fordulhatnak.	Előfordulási esetek felkutatása	-	Magyar Nemzeti Társadalmi Felzárkózási Stratégia 2030 Nemzeti Ifjúsági Stratégia (2009-2024) „Legyen jobb a gyermekeknek” Nemzeti Stratégia (2007-2032)	Tájékoztatás arról, hogy hová-kihez fordulhatnak	Önkormányzati hivatal ügyintézője, gyermekjóléti szolgálat munkatársa	2023. 12. 31. (vasárnap)	Adatgyűjtés eredménye, szórólapok száma	Személyi és tárgyi feltételek biztosítása az Önkormányzat költségvetésében, pályázati források kihasználása	Folyamatos tevékenységgel biztosítható, bár a megvalósulás a COVID19 járvány, valamint az Önkormányzat következő évekre rendelkezésre álló anyagi erőforrásainak függvénye. (pl. negatívként: gépjárműadó önkormányzatot megillető részének elvonása, rezsziárak elszállása)	Nem releváns
---	-------------------------------------	---	---------------------------------	---	---	--	---	--------------------------	---	---	--	--------------

IV. Az idősek esélyegyenlősége

1	Elmagányosodás megelőzése	A lakosság előregedése	Az egyedüllét, az önmagukra maradás érzetének csökkentése	Költségvetési rendelet, 16/2020. (XII.28.) önk.rend.	Magyar Nemzeti Társadalmi Felzárkózási Stratégia 2030 Nők és Férfiak	Idősek részére szabadidős programok, tevékenységek megszervezése, idősek motiválása a részvételre	Polgármester, nyugdíjas klub vezetője, óvoda és általános iskola	2023. 12. 31. (vasárnap)	Programokon részt vevő idősek száma	Személyi és tárgyi feltételek megteremtése	Folyamatos tevékenységgel biztosítható, bár a megvalósulás a COVID19	Nem releváns
---	---------------------------	------------------------	---	--	--	---	--	--------------------------	-------------------------------------	--	--	--------------

					Társadalmi Egyenlőségét Elősegítő Nemzeti Stratégia (2010-2021) Idősügyi Nemzeti Stratégia (2010-2022), (2023-2024)		vezetője				járvány, valamint az Önkormányzat következő évekre rendelkezésre álló anyagi erőforrásainak függvénye. (pl. negatívként: gépjárműadó önkormányzatot megillető részének elvonása, rezsiköltségek elvonása)	
2	Nyugdíjasok tájékoztatása	Kevés információ jut el az őket érintő kérdésekben	Tájékoztatásuk a fontosabb helyi és országos eseményekről	Költségvetési rendelet	Magyar Nemzeti Társadalmi Felzárkózási Stratégia 2030 Nők és Férfiak Társadalmi Egyenlőségét Elősegítő Nemzeti Stratégia (2010-2021) Idősügyi Nemzeti Stratégia (2010-2022), (2023-2024)	Megvalósítás az évente megjelenő helyi újságban	Polgármester	2023. 12. 31. (vasárnap)	megjelenő újság darabszáma	Személyi és tárgyi feltételek megteremtése	Folyamatos tevékenységgel biztosítható, bár a megvalósulás a COVID19 járvány, valamint az Önkormányzat következő évekre rendelkezésre álló anyagi erőforrásainak függvénye. (pl. negatívként: gépjárműadó önkormányzatot megillető részének elvonása, rezsiköltségek elvonása)	Nem releváns
3	Az egészséges táplálkozás fontossága	Kevés információ jut el az őket érintő kérdésekben	Tájékoztatásuk a helyes/egészséges táplálkozásról	Költségvetési rendelet	Magyar Nemzeti Társadalmi Felzárkózási Stratégia 2030 Nők és Férfiak Társadalmi Egyenlőségét Elősegítő Nemzeti Stratégia (2010-2021) Idősügyi Nemzeti Stratégia (2010-2022), (2023-2024)	Olyan dietetikus felkérése, aki verbális segítséget tud nyújtani részükre	Polgármester	2023. 12. 31. (vasárnap)	Előadásokon részt vevők száma	Személyi és tárgyi feltételek biztosítása az Önkormányzat költségvetésében, pályázati források kihasználása	Folyamatos tevékenységgel biztosítható, bár a megvalósulás a COVID19 járvány, valamint az Önkormányzat következő évekre rendelkezésre álló anyagi erőforrásainak függvénye. (pl. negatívként:	Nem releváns

											gépjárműadó önkormányzatot megillető részének elvonása, rezsiköltségek elszámolása)	
4	Bűnmegelőzés az idősök körében	Célcsoporttá váltak az idősök bűncselekmények tekintetében	A bűncselekmények számának megelőzése és csökkenése az érintett célcsoportban	Költségvetési rendelet, 16/2020. (XII.28.) önk.rend., Heves Megyei Rendőr-főkapitánysággal kötött megállapodás	Magyar Nemzeti Társadalmi Felzárkózási Stratégia 2030 Nők és Férfiak Társadalmi Egyenlőségét Elősegítő Nemzeti Stratégia (2010-2021) Idősügyi Nemzeti Stratégia (2010-2022), (2023-2024)	Információ-gyűjtés és közvetítés, programok és kampányok szervezése	Polgármester, körzeti megbízott, polgárőr egyesület vezetője, nyugdíjas klub vezetője, háziorvos, csládsegítő szolgálat munkatársa, körzeti megbízott	2023. 12. 31. (vasárnap)	Programokon részt vevők száma, szórólapok száma	Személyi és tárgyi feltételek megteremtése	Folyamatos tevékenységgel biztosítható, bár a megvalósulás a COVID19 járvány, valamint az Önkormányzat következő évekre rendelkezésre álló anyagi erőforrásainak függvénye. (pl. negatívként: gépjárműadó önkormányzatot megillető részének elvonása, rezsiköltségek elszámolása)	Nem releváns
V. A fogyatékkal élők esélyegyenlősége												
1	Középvületek akadálymentesítése	Nem mindenhol megoldott	A teljes önkormányzati intézményrendszer "zökkenőmentes" elérésének lehetősége	Költségvetési rendelet	Magyar Nemzeti Társadalmi Felzárkózási Stratégia 2030 Országos Fogyatékosügyi Program (2015-2025)	A még nem akadálymentesített intézmények fizikai akadálymentesítése	Polgármester, önkormányzati intézmények vezetői, vállalkozók	2023. 12. 31. (vasárnap)	Akadálymentesített intézmények száma; elnyert pályázati forrás	Önkormányzat költségvetésében személyi és tárgyi feltételek, pályázati források kihasználása	Folyamatos tevékenységgel biztosítható, bár a megvalósulás a COVID19 járvány, valamint az Önkormányzat következő évekre rendelkezésre álló anyagi erőforrásainak függvénye. (pl. negatívként: gépjárműadó önkormányzatot megillető részének elvonása, rezsiköltségek elszámolása)	Nem releváns

7.4 Megvalósítás

7.4.1 A megvalósítás előkészítése

Önkormányzatunk az általa fenntartott intézmények vezetői számára feladatul adja és ellenőrzi, a településen működő nem önkormányzati fenntartású intézmények vezetőit pedig partneri viszony során kéri, hogy a Helyi Esélyegyenlőségi Programot valósítsák meg, illetve támogassák.

Önkormányzatunk azt is kéri intézményeitől és partnereitől, hogy vizsgálják meg, és a program elfogadását követően biztosítsák, hogy az intézményük működését érintő, és az esélyegyenlőség szempontjából fontos egyéb közszolgáltatásokat meghatározó stratégiai dokumentumokba és iránymutatásokba épüljenek be és érvényesüljenek az egyenlő bánásmódra és esélyegyenlőségre vonatkozó azon kötelezettségek, melyek az önkormányzat Helyi Esélyegyenlőségi Programjában részletes leírásra kerültek.

Önkormányzatunk elvárja, hogy intézményei a Helyi Esélyegyenlőségi Program Intézkedési Tervében szereplő vállalásokról, az őket érintő konkrét feladatokról intézményi szintű akcióterveket és évente cselekvési ütemterveket készítsenek.

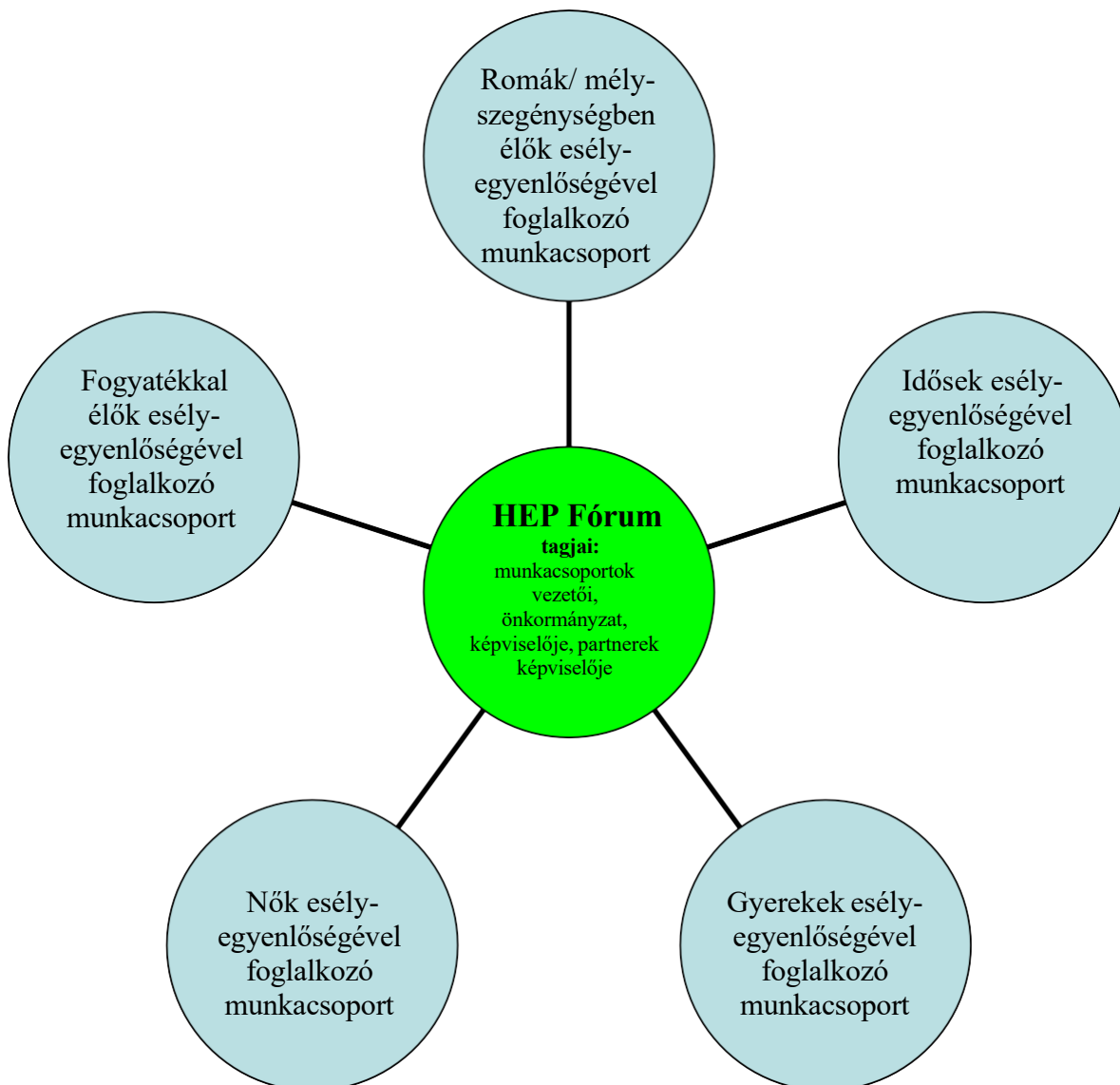
Önkormányzatunk a HEP kidolgozására és megvalósítására, továbbá értékelésére, ellenőrzésére és az ennek során nyert információk visszacsatolására, valamint a programba történő beépítésének garantálására **Helyi Esélyegyenlőségi Programért Felelős Fórumot** hoz létre és működtet.

7.4.2 A megvalósítás folyamata

A társadalmi partnerség és együttműködés egyik eszköze a HEP Fórumok szervezése lehet. HEP Fórumok segítségével a helyi állami, önkormányzati, egyházi és civil szervezetek között a hatékonyabb együttműködés alakulhat ki. a célcsoportok esélyegyenlőségi problémáinak a beazonosításában, a problémákra adekvátan válaszoló intézkedések megfogalmazásában, összehangolásában, valamint a HEP intézkedéseinek megvalósításában, megkönnyítve így az önkormányzatok esélyteremtő feladatainak ellátását.

A HEP Fórum feladatai:

- a célcsoportok esélyegyenlőségi problémáinak a beazonosítása, a problémákra adekvátan válaszoló intézkedések megfogalmazása, összehangolása,
- a HEP intézkedéseinek megvalósításában, az HEP IT megvalósulásának figyelemmel kísérése, a HEP IT-ben lefektetett célok megvalósulásához szükséges beavatkozások évenkénti felülvizsgálata,
- annak figyelemmel kísérése, hogy a megelőző időszakban végrehajtott intézkedések elősegítették-e a kitűzött célok megvalósulását, és az ezen tapasztalatok alapján esetleges új beavatkozások meghatározása
- a HEP IT aktualizálása, az esetleges változások beépítése a HEP IT-be, a módosított HEP IT előkészítése képviselő- testületi döntésre
- az esélyegyenlőséggel összefüggő problémák megvitatása
- a HEP IT és az elért eredmények nyilvánosság elé tárása, kommunikálása



11. ábra

A HEP Fórum működése:

A Fórum legalább kétévente, a felülvizsgálatok és az új HEP elfogadása előtt, de szükség esetén ennél gyakrabban ülésezik.

A Fórum működését megfelelően dokumentálja, üléseiről jegyzőkönyv készül.

A Fórum javaslatot tesz az HEP IT megvalósulásáról készített beszámoló elfogadására, vagy átdolgoztatására, valamint szükség szerinti módosítására.

A HEP Fórum egy-egy beavatkozási terület végrehajtására felelőst jelölhet ki tagjai közül.

A HEP Fórum tagjai:

Település polgármestere, Közös Önkormányzati Hivatal jegyzője, Helyi Nemzetiségi Önkormányzat vezetője, Nevelési-Oktatási intézmények vezetői, háziorvos, védőnő, Gyermekjóléti Szolgálat családgondozója, Egészségügyi Intézmények vezetői, Polgárőr Egyesület vezetője, Tiszavirág Nyugdíjas Klub vezetője, Sportegyesület vezetője, Önkormányzat esélyegyenlőségi felelős munkatársa.

A Fórum állandó meghívottjai:

a Képviselő-testület tagjai, az illetékes esélyegyenlőségi mentor, Tankerületi Központ képviselője, környező települések Önkormányzati szereplői, a Hevesi Járási Hivatal illetékes osztálya/osztályainak képviselői

A fentiekkel kívánjuk biztosítani, hogy az HEP IT-ben vállalt feladatok településünkön maradéktalanul megvalósuljanak.

7.4.3 Monitoring és visszacsatolás

A Helyi Esélyegyenlőségi Program megvalósulását, végrehajtását a HEP Fórum ellenőrzi, és javaslatot készít a HEP szükség szerinti aktualizálására az egyes beavatkozási területek felelőseinek, illetve a létrehozott munkacsoportok beszámolóinak alapján.

7.4.4 Nyilvánosság

A program elfogadását megelőzően, a véleménynyilvánítás lehetőségének biztosítása érdekében nyilvános fórumot hívunk össze.

A véleményformálás lehetőségét biztosítja az Helyi Esélyegyenlőségi Program nyilvánosságra hozatala is, valamint a megvalósítás folyamatát koordináló HEP Fórum első ülésének mihamarabbi összehívása.

A nyilvánosság folyamatos biztosítására legalább évente tájékoztatjuk a program megvalósításában elért eredményekről, a monitoring eredményeiről a település döntéshozóit, tisztségviselőit, az intézményeket és az együttműködő szakmai és társadalmi partnerek képviselőit.

A HEP Fórum által végzett éves monitoring vizsgálatok eredményeit nyilvánosságra hozzuk a személyes adatok védelmének biztosítása mellett. A nyilvánosság biztosítására az önkormányzat honlapja, a helyi média áll rendelkezésre. Az eredményekre felhívjuk a figyelmet az önkormányzat és intézményeinek különböző rendezvényein, beépítjük kiadványainkba, a tolerancia, a befogadás, a hátrányos helyzetűek támogatásának fontosságát igyekszünk megértetni a lakossággal, a támogató szakmai és társadalmi környezet kialakítása érdekében.

7.4.5 Kötelezettségek és felelősség

Az esélyegyenlőséggel összefüggő feladatokért az alábbi személyek / csoportok felelősek:

A Helyi Esélyegyenlőségi Program végrehajtásáért az önkormányzat részéről Bakondi Péter polgármester és az Önkormányzat Közös Hivatalának esélyegyenlőségi munkatársa Kovács Csaba felel:

- Az ő feladata és felelőssége a HEP Fórum létrejöttének szervezése, működésének sokoldalú támogatása, az önkormányzat és a HEP Fórum közötti kapcsolat biztosítása.
- Folyamatosan együttműködik a HEP Fórum vezetőjével.
- Felelősségi körébe tartozó, az alábbiakban felsorolt tevékenységeit a HEP Fórum vagy annak valamely munkacsoportjának bevonásával és támogatásával végzi. Így felel azért, hogy a település minden lakója és az érintett szakmai és társadalmi partnerek számára elérhető legyen a Helyi Esélyegyenlőségi Program.
 - Figyelemmel kíséri azt, hogy az önkormányzat döntéshozói, tisztségviselői és intézményeinek dolgozói megismerik és követik a HEP-ben foglaltakat.
 - Támogatnia kell, hogy az önkormányzat, illetve intézményeinek vezetői minden ponton megkapják a szükséges felkészítést és segítséget a HEP végrehajtásához.
 - Kötelessége az egyenlő bánásmód elvét sértő esetekben meg tennie a szükséges lépéseket, vizsgálatot kezdeményezni, és a jogsértés következményeinek elhárításáról intézkedni

A HEP Fórum vezetőjének feladata és felelőssége:

- a HEP IT megvalósításának koordinálása (a HEP IT-ben érintett felek tevékenységének összehangolása, instruálása),
- a HEP IT végrehajtásának nyomon követése,
- az esélyegyenlőség sérülésére vonatkozó esetleges panaszok kivizsgálása az önkormányzat felelőssével közösen
- a HEP Fórum összehívása és működtetése.

A település vezetése, az önkormányzat tisztségviselői és a települési intézmények vezetői

- felelősek azért, hogy ismerjék az egyenlő bánásmódra és esélyegyenlőségre vonatkozó jogi előírásokat, biztosítsák a diszkriminációmentes intézményi szolgáltatásokat, a befogadó és

toleráns légkört, és megragadjanak minden alkalmat, hogy az esélyegyenlőséggel kapcsolatos ismereteiket bővítő képzésen, egyéb programon részt vegyenek.

- Felelősségük továbbá, hogy ismerjék a HEP IT-ben foglaltakat és közreműködjenek annak megvalósításában.
- Az esélyegyenlőség sérülése esetén hivatalosan jelezzék azt a HEP IT kijelölt irányítóinak.
- Az önkormányzati intézmények vezetői intézményi akciótervben gondoskodjanak az Esélyegyenlőségi Programban foglaltaknak az intézményükben történő maradéktalan érvényesüléséről.

Minden, az önkormányzattal és annak intézményeivel szerződéses viszonyban álló, számukra szolgáltatást nyújtó fél felelőssége, hogy megismerje a HEP IT-t, magára nézve kötelezőként kövesse azt, és megfeleljen az elvárásainak, amelyre vonatkozó passzust a jövőben bele kell foglalni a szerződésbe. Szükséges továbbá, hogy a jogszabály által előírt feladat-megosztás, együttműködési kötelezettség alapján a települési önkormányzattal kapcsolatban álló szereplők ismerjék a HEP-ot, annak megvalósításában aktív szerepet vállaljanak. (Ld. pl. a köznevelési intézmények fenntartása és működtetése.)

7.4.6 Érvényesülés, módosítás

Amennyiben a **kétévente előírt** – de ennél gyakrabban, pl. évente is elvégezhető - **felülvizsgálat** során kiderül, hogy a HEP IT-ben vállalt célokat nem sikerül teljesíteni, **a HEP Fórum megvitatja a beavatkozási tevékenységek korrekciójára, kiegészítésére vonatkozó intézkedési tervjavaslatát** annak érdekében, hogy a célok teljesíthetők legyenek.

Az HEP IT-t mindenképp módosítani szükséges, ha megállapításaiban lényeges változás következik be, illetve amennyiben a tervezett beavatkozások nem elegendő módon járulnak hozzá a kitűzött célok megvalósításához.

Az egyenlő bánásmód elvét sértő esetekben az HEP IT végrehajtásáért felelős személy megteszi a szükséges lépéseket, vizsgálatot kezdeményez, és intézkedik a jogsértés következményeinek elhárításáról.

Elfogadás módja és dátuma

Pély Község Helyi Esélyegyenlőségi Programjának szakmai és társadalmi vitája megtörtént. Az itt született észrevételeket a megvitatást követően a HEP Intézkedési Tervébe beépítettük.

Ezt követően Pély Község Önkormányzatának Képviselő-testülete a Helyi Esélyegyenlőségi Programot (melynek része az Intézkedési Terv) megvitatta és 47/2018. (XII.13.) számú határozatával elfogadta.

Pély, 2018. december 13.



Ari Norman
polgármester

K I V O N A T

Pély Község Önkormányzata Képviselő-testületének


2018. december 13-i ülésének jegyzőkönyvéből

Pély Község Önkormányzata Képviselő-testületének 47/2018. (XII. 13.) önkormányzati határozata:
Pély Község Önkormányzatának Képviselő-testülete úgy határozott, hogy az Önkormányzat 2019-2023. évekre szóló Helyi Esélyegyenlőségi Programját (HEP) elfogadja.

*Felelős: Ari Norman polgármester
határozat közzétételéért
Határidő: értelem szerint.*

Pély, 2018. december 15.




Ari Norman
polgármester

**Pély Község Önkormányzat polgármesterének
15/2020 (XII. 7.) polgármesteri határozata**

A katasztrófavédelemről és a hozzá kapcsolódó egyes törvények módosításáról szóló 2011. évi CXXVIII. törvény 46.§ (4) bekezdése alapján, a 478/2020. (XI.3.) Korm. rendelettel kihirdetett veszélyhelyzetre tekintettel a veszélyhelyzet idejére biztosított polgármesteri jogkörömben eljárva a következők rendelem el:


Pély Község Önkormányzatának Polgármestere úgy határozott, hogy a 2019 – 2023. évekre szóló Helyi Esélyegyenlőségi Programját áttekintette és azt felülvizsgálta. Tartalmát – különösen a kialakult járványhelyzetre figyelemmel – a programban külön jelöltek szerint módosítja.

Felelős: polgármester

határidő: azonnal

Pély, 2020. december 7.




Bakondi Péter
polgármester


4. Elfogadás módja és dátuma

Pély Község Önkormányzatának Képviselő-testülete a 2019-2023 évekre szóló Helyi Esélyegyenlőségi Programját áttekintette, azt felülvizsgálta. Tartalmát - a már megvalósult célok, valamint a 2020. december 7.-i módosítást követően a Belügyminisztérium „Módszertani útmutató a helyi esélyegyenlőségi programok elkészítésének szempontjaihoz és a program felülvizsgálatához” c. dokumentum szerint átdolgozva - módosított formában a 126/2022.(XI.29.) számú határozatával elfogadta.

Csatolt melléklet:

- képviselő testület elfogadó határozatának kivonata




Bakondi Péter
polgármester

Pély Község Képviselő-testülete
✉ 3381 Pély, Fő utca 165.
☎/ 📠 (36) 469-931
E-mail: hivatal@pely.hu

K I V O N A T

Pély Község Önkormányzata Képviselő-testületének 2022. november 29.-i soros ülésének jegyzőkönyvéből

A döntésben résztvevők száma: 6 fő

Döntésből kizárt önkormányzati képviselő: nincs.

A Képviselő-testület 6 igen szavazattal 0 ellenszavazat és 0 tartózkodás mellett az alábbi határozatot hozta:

Pély Község Képviselő-testülete 126/2022. (XI.29.) önkormányzati határozata:

Pély Község Önkormányzatának Képviselő-testülete úgy döntött, hogy a Helyi Esélyegyenlőségi Program módosítását elfogadja.

Határidő: azonnal

Felelős: polgármester

Pély, 2022. november 29.




Bakondi Péter
polgármester